

平成30年度（2018年度）策定  
第2次河北町男女共同参画計画

# 河北町民意識調査報告書

## 町民意識調査の概要

### ①調査の目的

町民の男女共同参画に関する意識や実態を把握し、計画の策定や今後の施策推進の参考とするため

※平成25年度調査では1,000人

③調査期間 平成30年8月

④調査方法 対象となった1,500人に調査票を郵送

⑤回答状況 回答率44.9%（男性43.0%、女性44.6%）

※平成25年度調査では44.3%

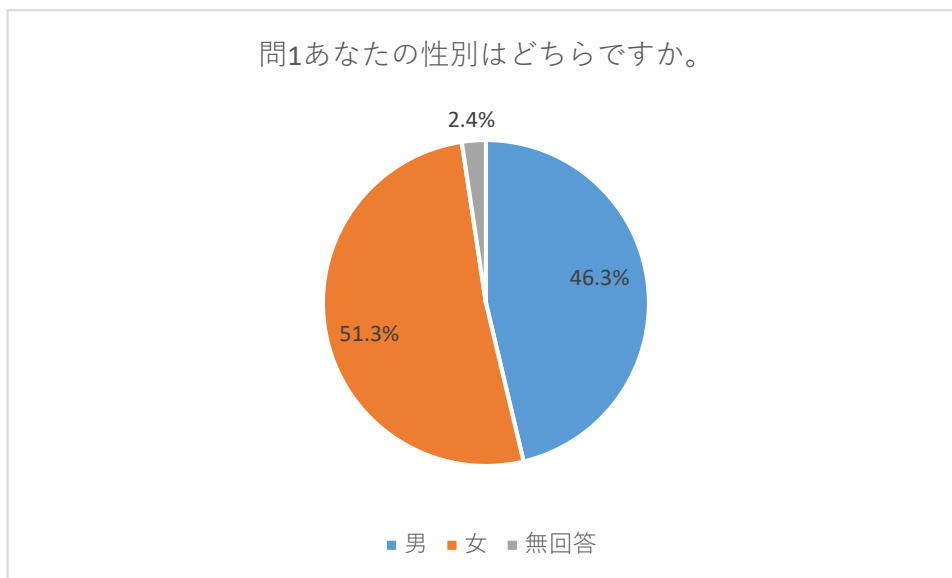
	対象者数		回答者数			回答率（性別不明除く）		
	男	女	男	女	性別不明	男	女	計
18-19歳	17	15	4	5	—	23.5	33.3	28.1
20-29歳	69	61	21	16	—	30.4	26.2	28.5
30-39歳	95	85	27	32	—	28.4	37.6	32.8
40-49歳	101	100	28	34	—	27.7	34.0	30.8
50-59歳	106	109	50	44	—	47.2	40.4	43.7
60-69歳	149	148	80	85	—	53.7	57.4	55.6
70歳-	188	257	102	129	—	54.3	50.2	51.9
年齢不明	—	—	0	1	—			
計	725	775	312	346	16	43.0	44.6	43.9

回答率	44.9
-----	------

全体		男		女	
回答数	構成比	回答数	構成比	回答数	構成比

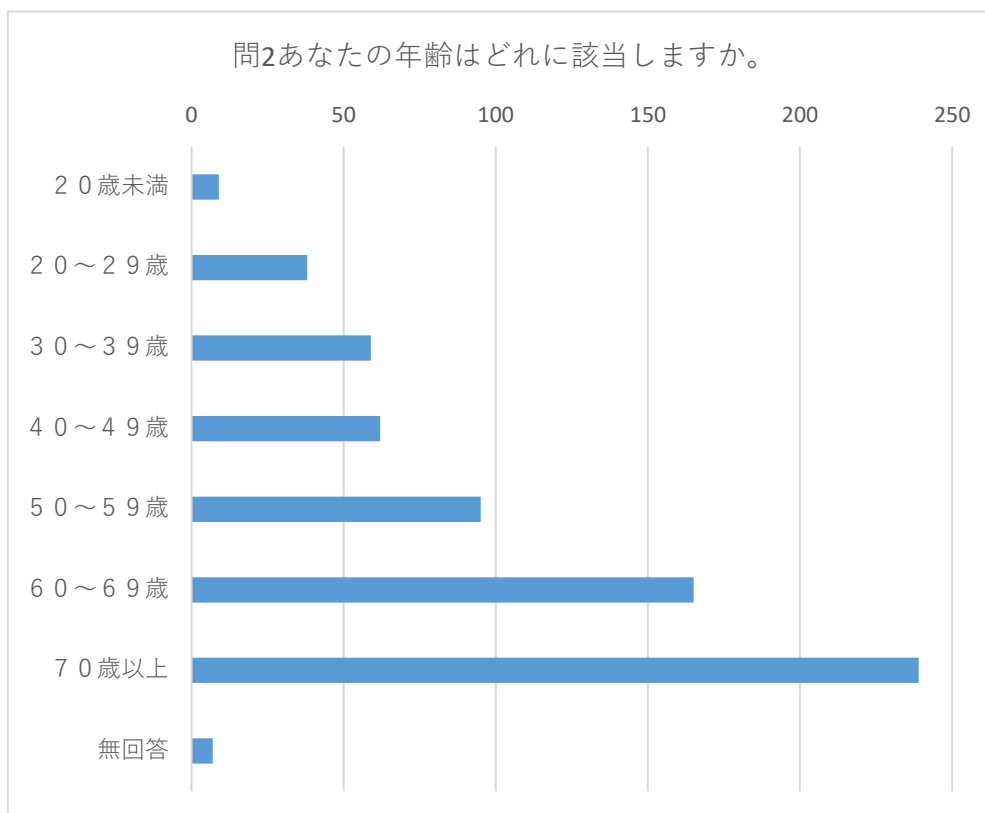
問1 あなたの性別はどちらですか。

(1) 男	312	46.3%	312	100.0%	0	0.0%
(2) 女	346	51.3%	0	100.0%	346	100.0%
無回答	16	2.4%	0	100.0%	0	0.0%
計	674	100.0%	312	100.0%	346	100.0%



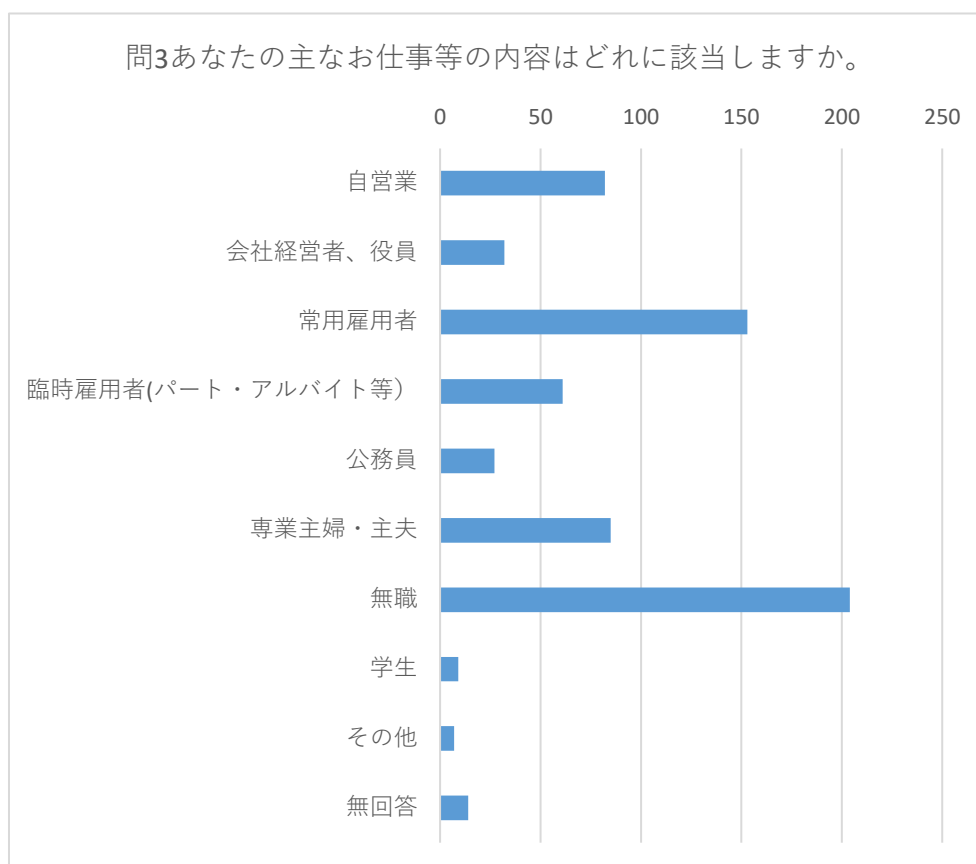
問2 あなたの年齢はどれに該当しますか。

(1) 20歳未満	9	1.3%	4	1.3%	5	1.4%
(2) 20～29歳	38	5.6%	21	6.7%	16	4.6%
(3) 30～39歳	59	8.8%	27	8.7%	32	9.2%
(4) 40～49歳	62	9.2%	28	9.0%	34	9.8%
(5) 50～59歳	95	14.1%	50	16.0%	44	12.7%
(6) 60～69歳	165	24.5%	80	25.6%	85	24.6%
(7) 70歳以上	239	35.5%	102	32.7%	129	37.3%
無回答	7	1.0%	0	0.0%	1	0.3%
計	674	100.0%	312	100.0%	346	100.0%



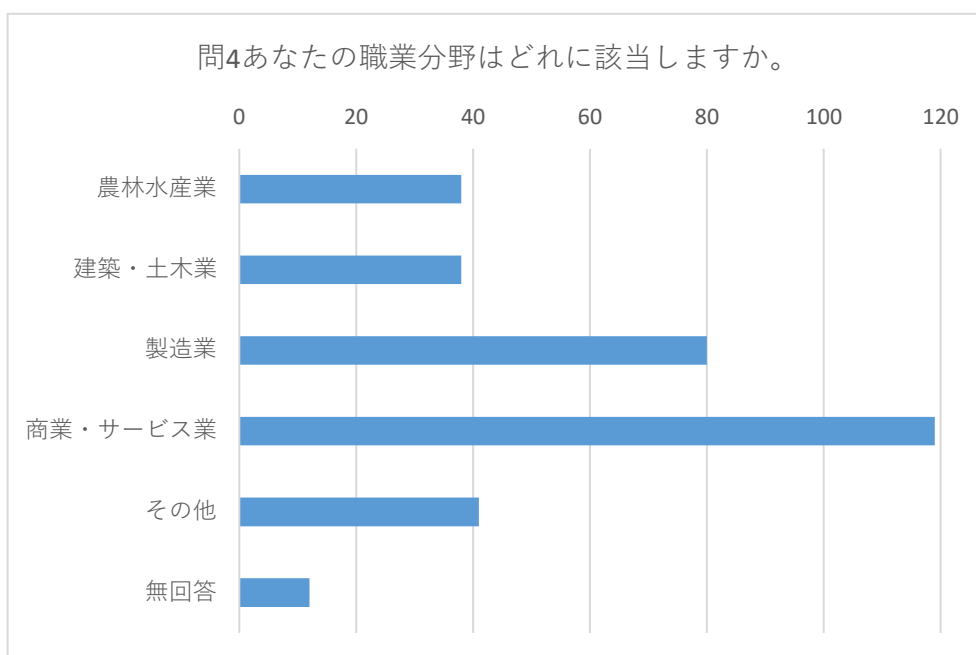
問3 あなたの主なお仕事等の内容はどれに該当しますか。

(1) 自営業	82	12.2%	53	17.0%	28	8.1%
(2) 会社経営者、役員	32	4.7%	26	8.3%	6	1.7%
(3) 常用雇用者	153	22.7%	90	28.8%	62	17.9%
(4) 臨時雇用者(パート・アルバイト等)	61	9.1%	23	7.4%	38	11.0%
(5) 公務員	27	4.0%	20	6.4%	7	2.0%
(6) 専業主婦・主夫	85	12.6%	3	1.0%	79	22.8%
(7) 無職	204	30.3%	87	27.9%	112	32.4%
(8) 学生	9	1.3%	5	1.6%	4	1.2%
(9) その他	7	1.0%	3	1.0%	4	1.2%
無回答	14	2.1%	2	0.6%	6	1.7%
計	674	100.0%	312	100.0%	346	100.0%



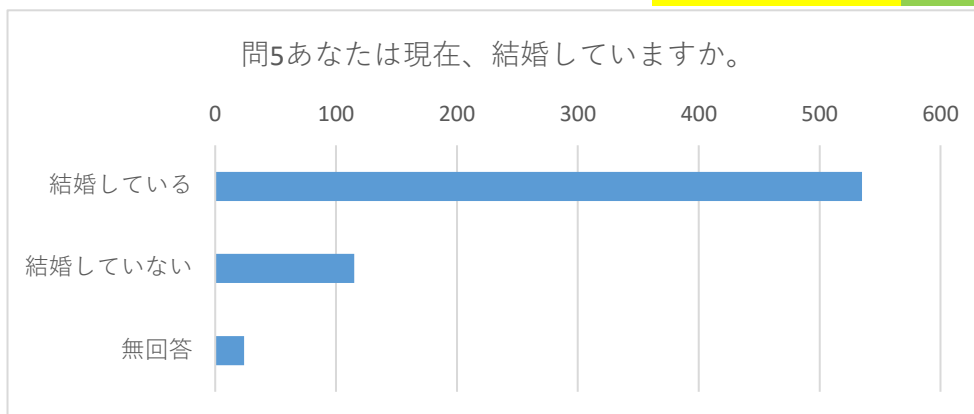
問4 問3で選択肢1～4を選択した方にお尋ねします。  
あなたの職業分野はどれに該当しますか。

(1) 農林水産業	38	11.6%	28	14.6%	9	6.7%
(2) 建築・土木業	38	11.6%	29	15.1%	9	6.7%
(3) 製造業	80	24.4%	52	27.1%	28	20.9%
(4) 商業・サービス業	119	36.3%	61	31.8%	58	43.3%
(5) その他	41	12.5%	17	8.9%	24	17.9%
無回答	12	3.7%	5	2.6%	6	4.5%
計	328	100.0%	192	100.0%	134	100.0%



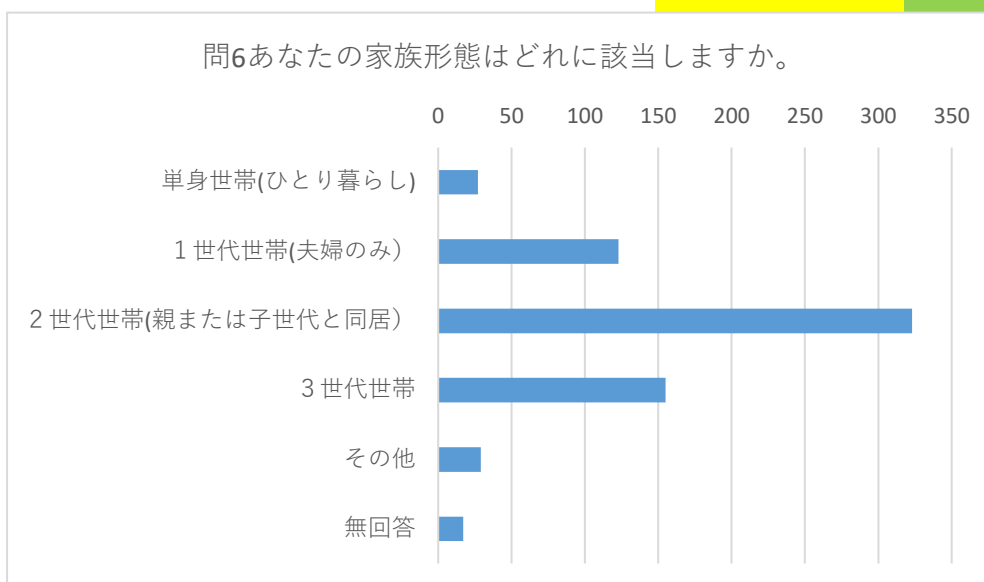
問5 あなたは現在、結婚していますか。

(1) 結婚している	535	79.4%	250	80.1%	279	80.6%
(2) 結婚していない	115	17.1%	57	18.3%	55	15.9%
無回答	24	3.6%	5	1.6%	12	3.5%
計	674	100.0%	312	100.0%	346	100.0%



問6 あなたの家族形態はどれに該当しますか。

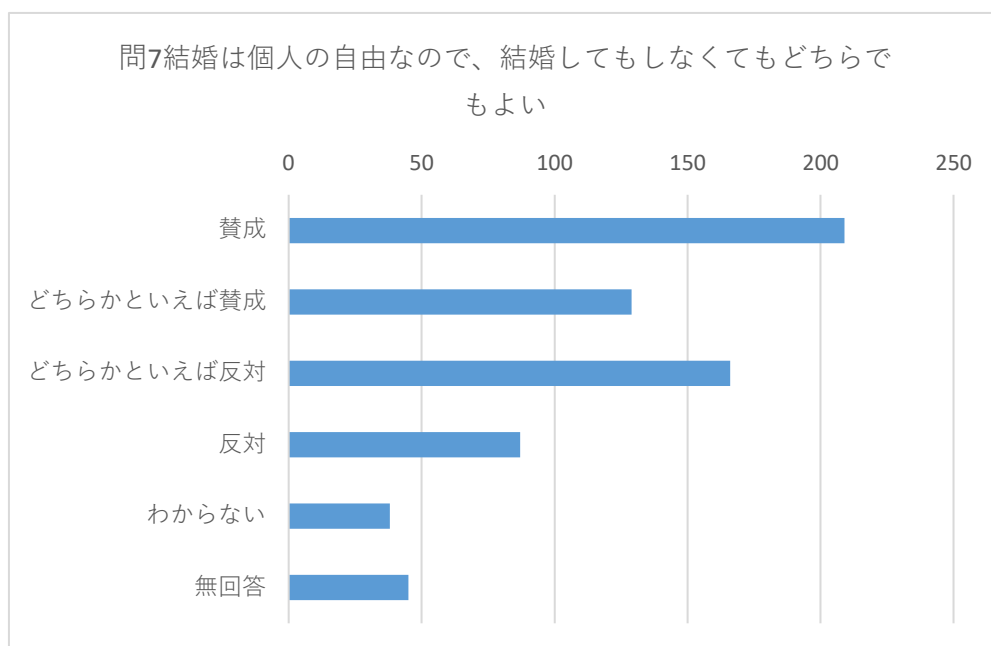
(1) 単身世帯(ひとり暮らし)	27	4.0%	14	4.5%	13	3.8%
(2) 1世代世帯(夫婦のみ)	123	18.2%	60	19.2%	61	17.6%
(3) 2世代世帯(親または子世代 と同居)	323	47.9%	150	48.1%	168	48.6%
(4) 3世代世帯	155	23.0%	76	24.4%	77	22.3%
(5) その他	29	4.3%	8	2.6%	20	5.8%
無回答	17	2.5%	4	1.3%	7	2.0%
計	674	100.0%	312	100.0%	346	100.0%



問7 結婚・家庭についての次の考え方にあなたはどのように思いますか。

1 結婚は個人の自由なので、結婚してもしなくてもどちらでもよい

(1) 賛成	209	31.0%	93	29.8%	112	32.4%
(2) どちらかといえば賛成	129	19.1%	61	19.6%	67	19.4%
(3) どちらかといえば反対	166	24.6%	79	25.3%	86	24.9%
(4) 反対	87	12.9%	49	15.7%	34	9.8%
(5) わからない	38	5.6%	17	5.4%	20	5.8%
無回答	45	6.7%	13	4.2%	27	7.8%
計	674	100.0%	312	100.0%	346	100.0%

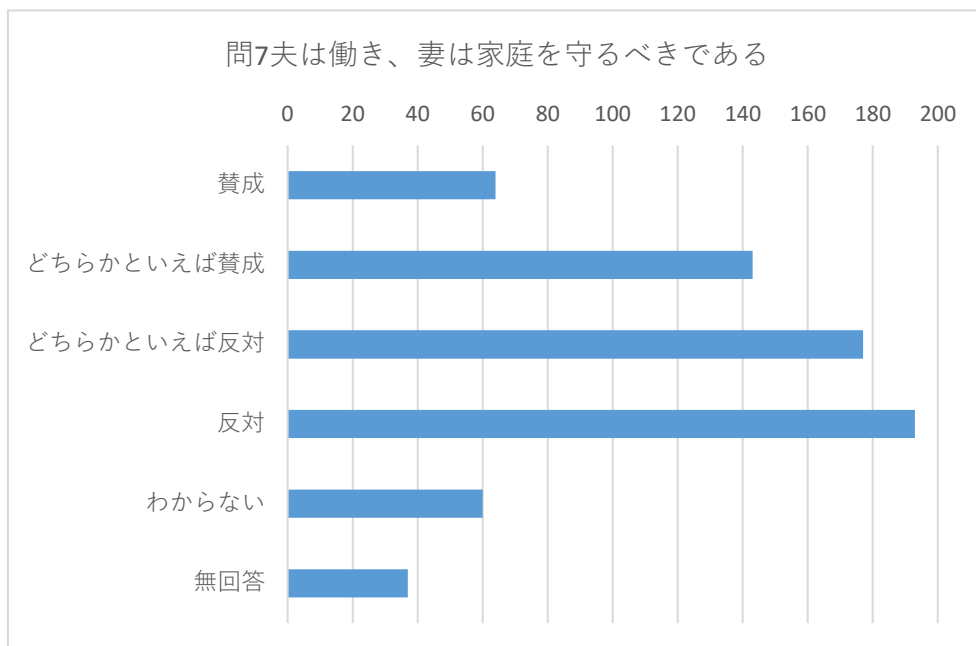




問7 結婚・家庭について次の考え方にあなたはどのように思いますか。

2夫は働き、妻は家庭を守るべきである

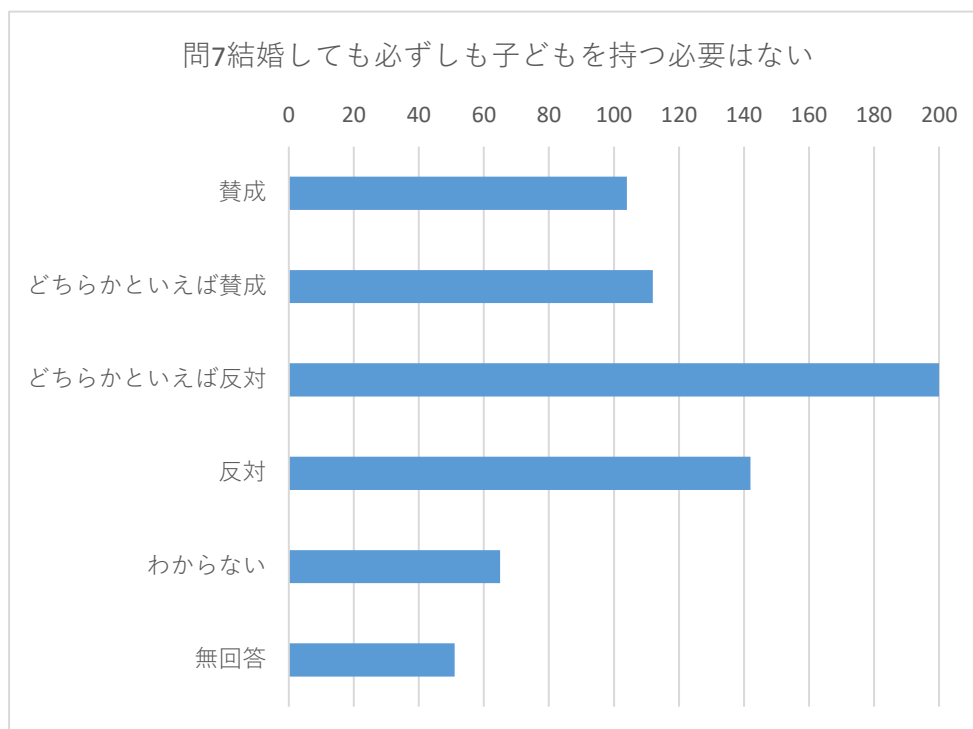
(1) 賛成	64	9.5%	31	9.9%	28	8.1%
(2) どちらかといえば賛成	143	21.2%	69	22.1%	72	20.8%
(3) どちらかといえば反対	177	26.3%	88	28.2%	88	25.4%
(4) 反対	193	28.6%	80	25.6%	109	31.5%
(5) わからない	60	8.9%	34	10.9%	26	7.5%
無回答	37	5.5%	10	3.2%	23	6.6%
計	674	100.0%	312	100.0%	346	100.0%



問7 結婚・家庭について次の考え方にあなたはどのように思いますか。

3 結婚しても必ずしも子どもを持つ必要はない

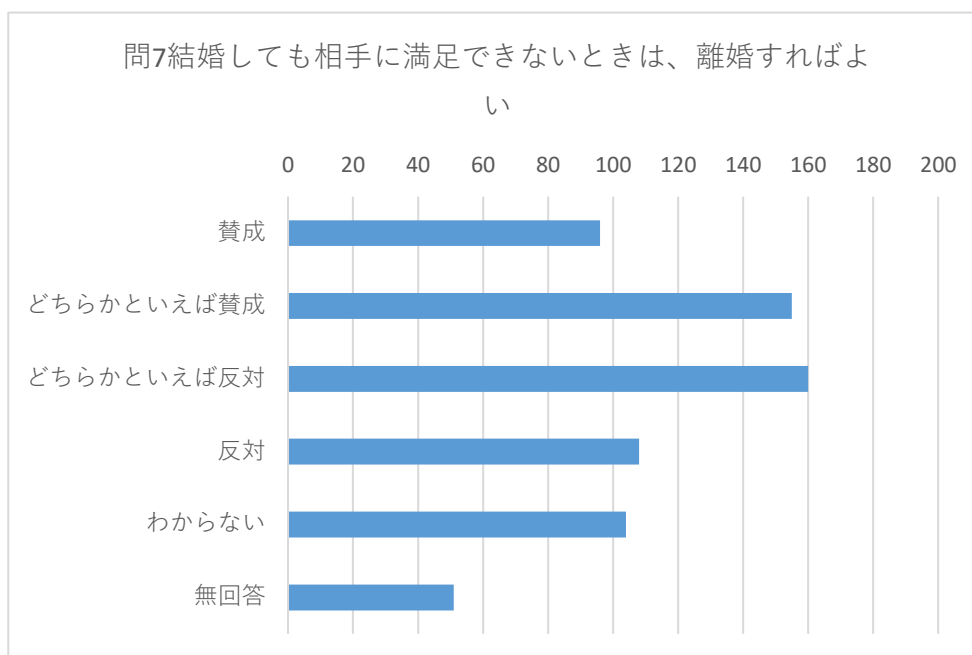
(1) 賛成	104	15.4%	37	11.9%	65	18.8%
(2) どちらかといえば賛成	112	16.6%	48	15.4%	63	18.2%
(3) どちらかといえば反対	200	29.7%	112	35.9%	86	24.9%
(4) 反対	142	21.1%	72	23.1%	65	18.8%
(5) わからない	65	9.6%	28	9.0%	36	10.4%
無回答	51	7.6%	15	4.8%	31	9.0%
計	674	100.0%	312	100.0%	346	100.0%



問7 結婚・家庭について次の考え方にあなたはどのように思いますか。

4 結婚しても相手に満足できないときは、離婚すればよい

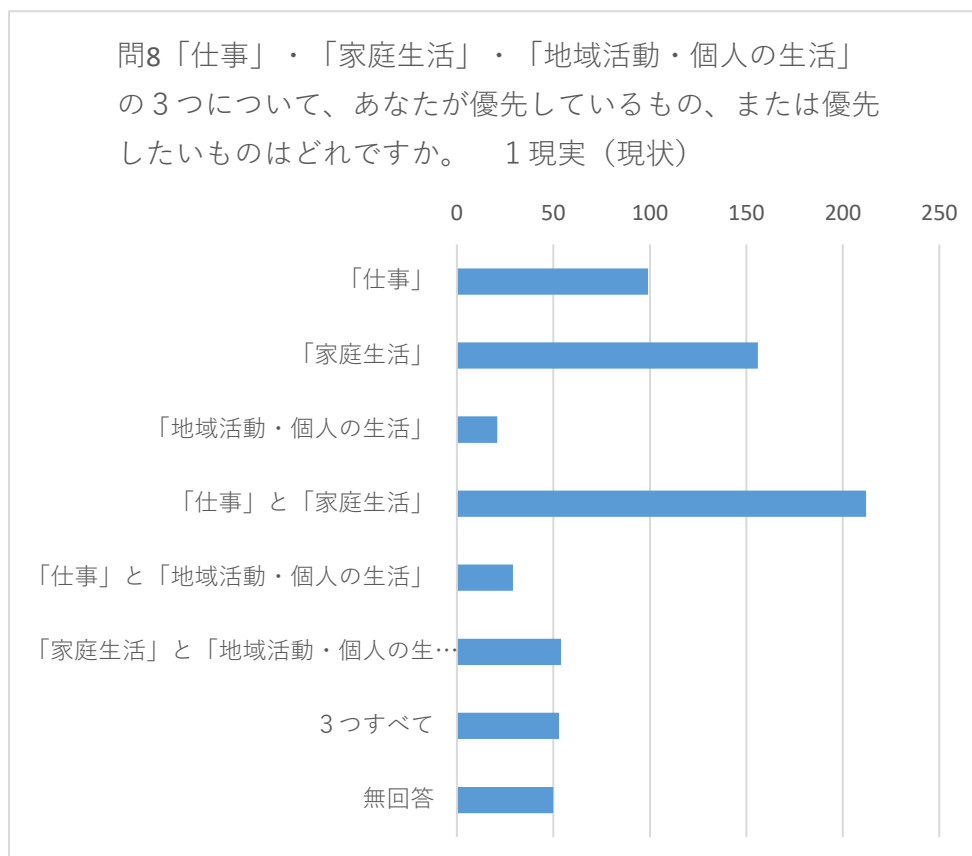
(1) 賛成	96	14.2%	44	14.1%	50	14.5%
(2) どちらかといえば賛成	155	23.0%	68	21.8%	86	24.9%
(3) どちらかといえば反対	160	23.7%	86	27.6%	71	20.5%
(4) 反対	108	16.0%	56	17.9%	49	14.2%
(5) わからない	104	15.4%	44	14.1%	58	16.8%
無回答	51	7.6%	14	4.5%	32	9.2%
計	674	100.0%	312	100.0%	346	100.0%



問8 「仕事」・「家庭生活」・「地域活動・個人の生活」の3つについて、あなたが優先しているもの、または優先したいものはどれですか。

あなたの現実（現状）及び理想に当てはまるものをお選びください。 1 現実（現状）

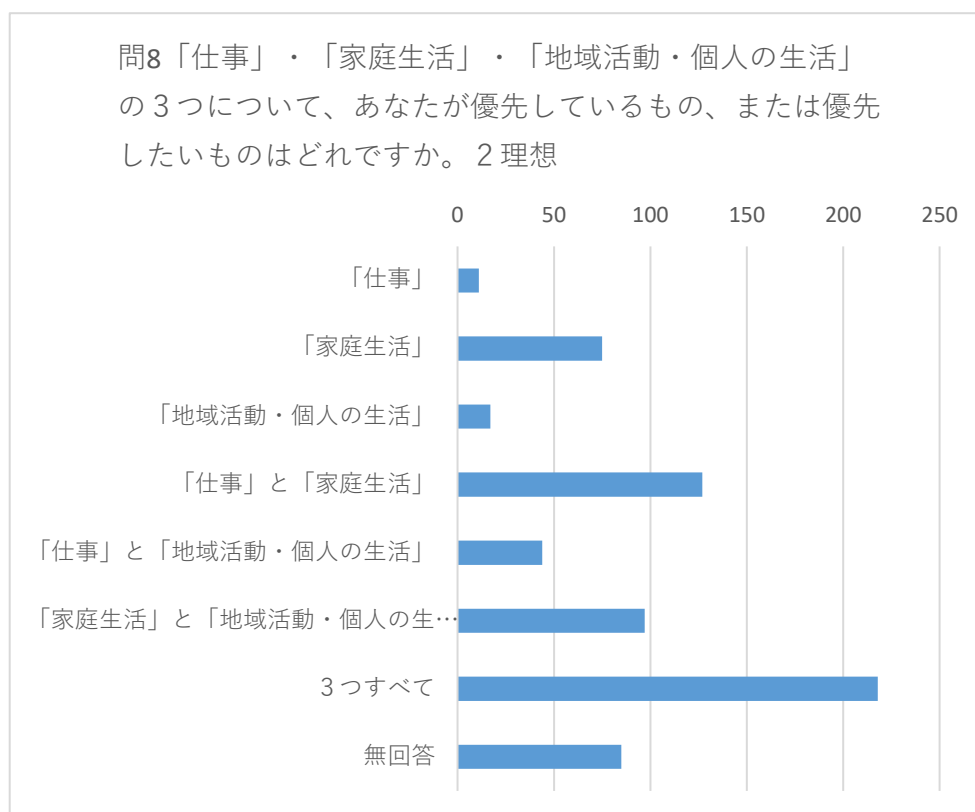
(1) 「仕事」	99	14.7%	66	21.2%	33	9.5%
(2) 「家庭生活」	156	23.1%	55	17.6%	96	27.7%
(3) 「地域活動・個人の生活」	21	3.1%	9	2.9%	11	3.2%
(4) 「仕事」と「家庭生活」	212	31.5%	94	30.1%	114	32.9%
(5) 「仕事」と「地域活動・個人の生活」	29	4.3%	21	6.7%	7	2.0%
(6) 「家庭生活」と「地域活動・個人の生活」	54	8.0%	17	5.4%	37	10.7%
(7) 3つすべて	53	7.9%	35	11.2%	18	5.2%
無回答	50	7.4%	15	4.8%	30	8.7%
計	674	100.0%	312	100.0%	346	100.0%



問8 「仕事」・「家庭生活」・「地域活動・個人の生活」の3つについて、あなたが優先しているもの、または優先したいものはどれですか。

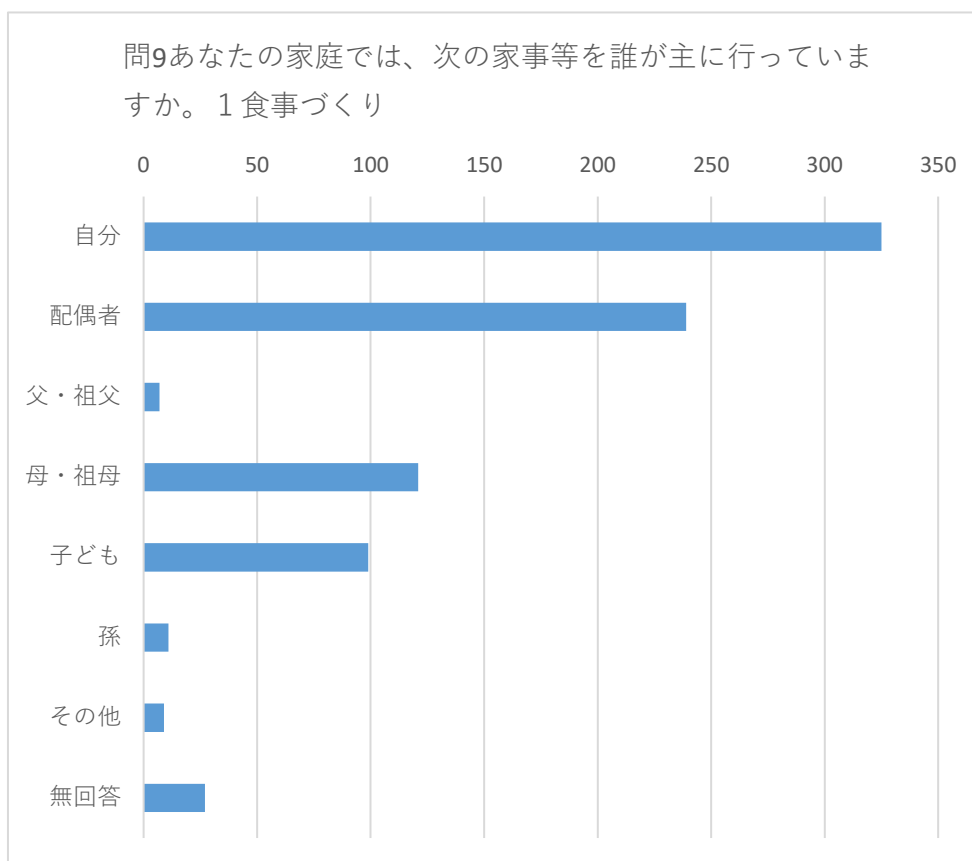
あなたの現実（現状）及び理想に当てはまるものをお選びください。 2理想

(1) 「仕事」	11	1.6%	8	2.6%	2	0.6%
(2) 「家庭生活」	75	11.1%	36	11.5%	38	11.0%
(3) 「地域活動・個人の生活」	17	2.5%	8	2.6%	9	2.6%
(4) 「仕事」と「家庭生活」	127	18.8%	56	17.9%	70	20.2%
(5) 「仕事」と「地域活動・個人の生活」	44	6.5%	19	6.1%	24	6.9%
(6) 「家庭生活」と「地域活動・個人の生活」	97	14.4%	47	15.1%	47	13.6%
(7) 3つすべて	218	32.3%	109	34.9%	107	30.9%
無回答	85	12.6%	29	9.3%	49	14.2%
計	674	100.0%	312	100.0%	346	100.0%



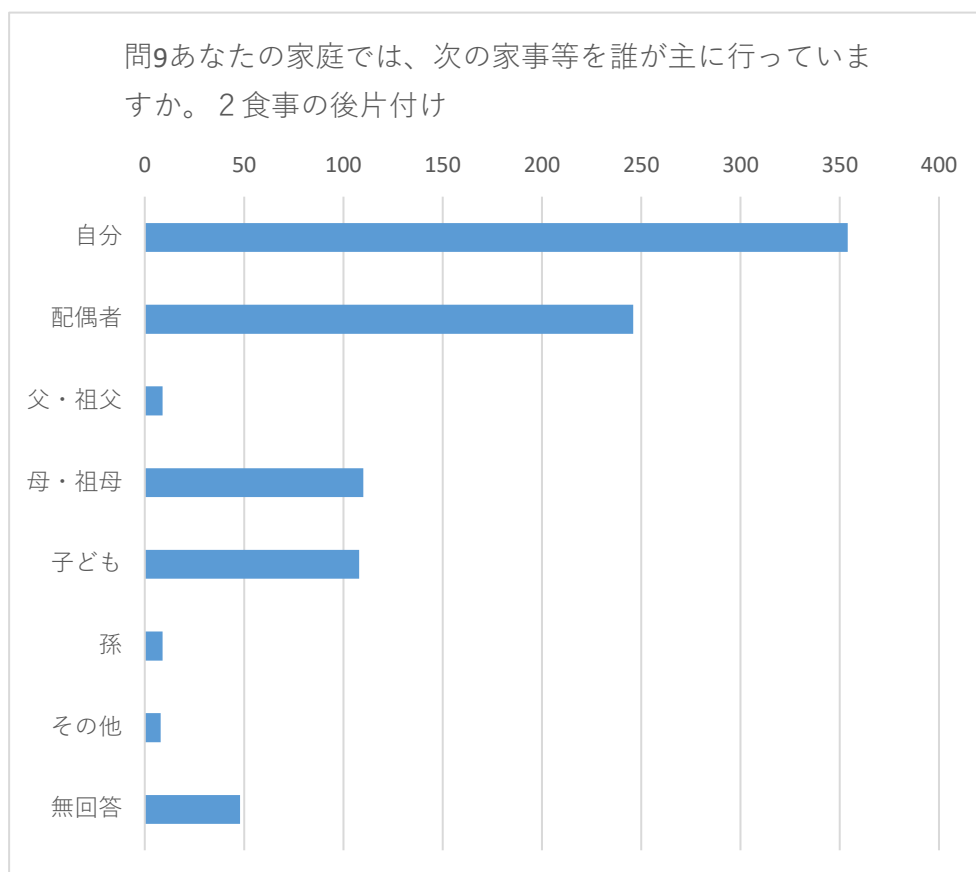
問9 あなたの家庭では、次の家事等を誰が主に行っていますか。（それぞれ2つまで）  
 なお、あなたの家庭で行われていない家事等については○印は不要です。1 食事づくり

(1) 自分	325	38.8%	53	13.9%	268	61.2%
(2) 配偶者	239	28.5%	205	53.8%	31	7.1%
(3) 父・祖父	7	0.8%	4	1.0%	3	0.7%
(4) 母・祖母	121	14.4%	65	17.1%	55	12.6%
(5) 子ども	99	11.8%	36	9.4%	59	13.5%
(6) 孫	11	1.3%	4	1.0%	5	1.1%
(7) その他	9	1.1%	4	1.0%	5	1.1%
無回答	27	3.2%	10	2.6%	12	2.7%
計	838	100.0%	381	100.0%	438	100.0%



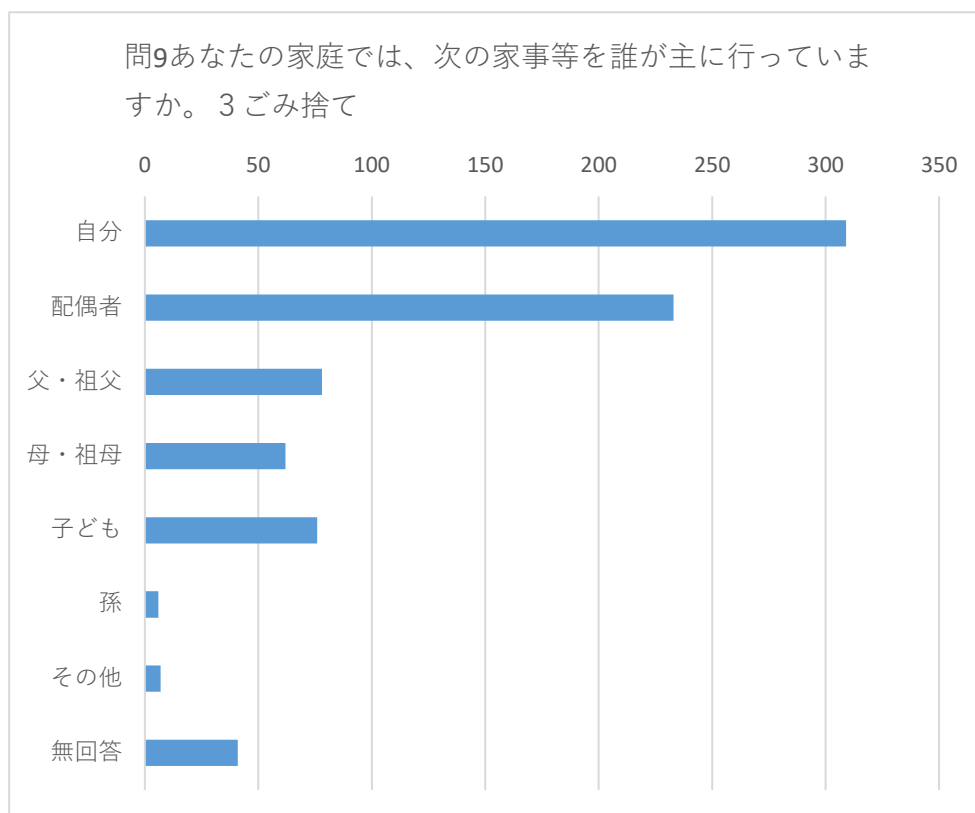
問9 あなたの家庭では、次の家事等を誰が主に行っていますか。（それぞれ2つまで）  
 なお、あなたの家庭で行われていない家事等については○印は不要です。2食事後片付け

(1) 自分	354	39.7%	95	23.0%	252	54.8%
(2) 配偶者	246	27.6%	196	47.5%	48	10.4%
(3) 父・祖父	9	1.0%	5	1.2%	4	0.9%
(4) 母・祖母	110	12.3%	57	13.8%	53	11.5%
(5) 子ども	108	12.1%	40	9.7%	65	14.1%
(6) 孫	9	1.0%	3	0.7%	5	1.1%
(7) その他	8	0.9%	3	0.7%	5	1.1%
無回答	48	5.4%	14	3.4%	28	6.1%
計	892	100.0%	413	100.0%	460	100.0%



問9 あなたの家庭では、次の家事等を誰が主に行っていますか。（それぞれ2つまで）  
 なお、あなたの家庭で行われていない家事等については○印は不要です。3 ごみ捨て

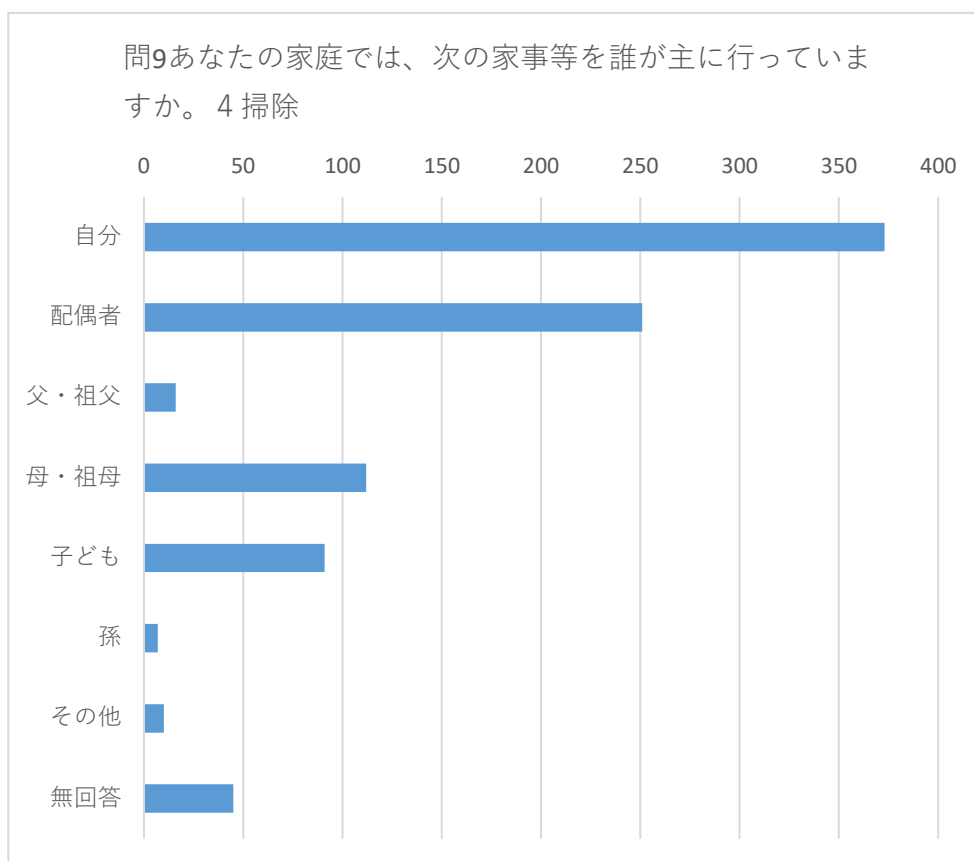
(1) 自分	309	38.1%	182	48.7%	123	29.3%
(2) 配偶者	233	28.7%	79	21.1%	150	35.7%
(3) 父・祖父	78	9.6%	39	10.4%	39	9.3%
(4) 母・祖母	62	7.6%	31	8.3%	30	7.1%
(5) 子ども	76	9.4%	28	7.5%	44	10.5%
(6) 孫	6	0.7%	0	0.0%	5	1.2%
(7) その他	7	0.9%	4	1.1%	3	0.7%
無回答	41	5.0%	11	2.9%	26	6.2%
計	812	100.0%	374	100.0%	420	100.0%





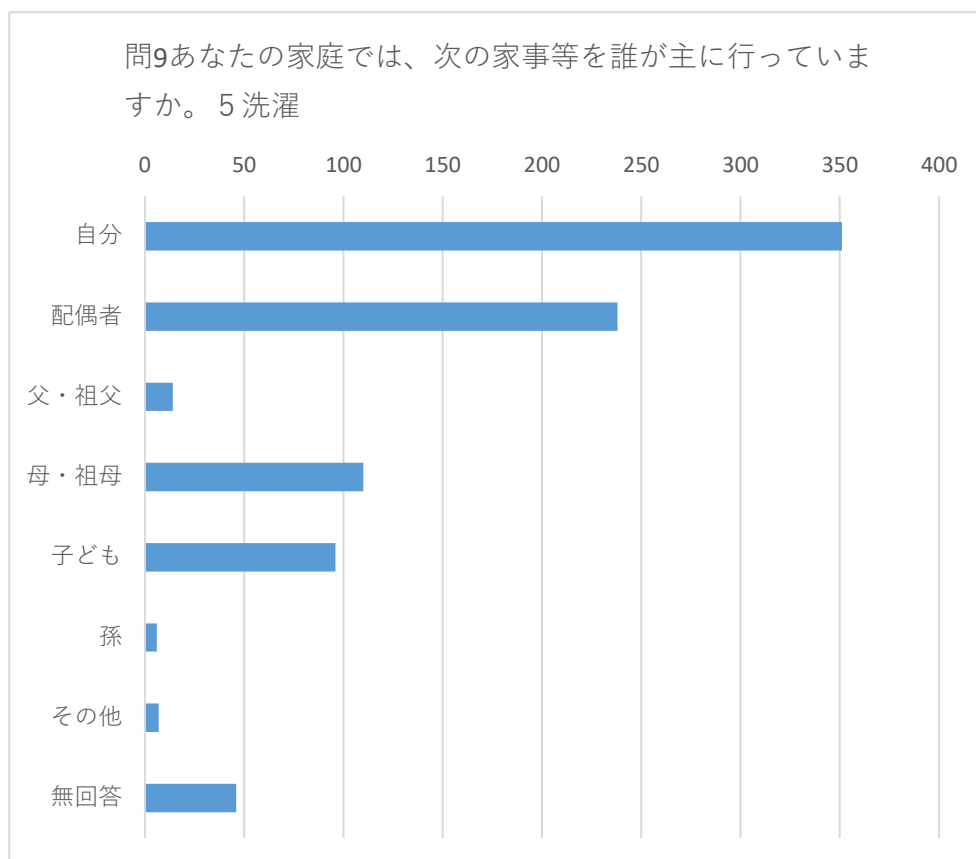
問9 あなたの家庭では、次の家事等を誰が主に行っていますか。（それぞれ2つまで）  
 なお、あなたの家庭で行われていない家事等については○印は不要です。4 掃除

	回答数	構成比	回答数	構成比	回答数	構成比
(1) 自分	373	41.2%	106	24.8%	262	57.1%
(2) 配偶者	251	27.7%	190	44.5%	59	12.9%
(3) 父・祖父	16	1.8%	12	2.8%	4	0.9%
(4) 母・祖母	112	12.4%	62	14.5%	49	10.7%
(5) 子ども	91	10.1%	34	8.0%	53	11.5%
(6) 孫	7	0.8%	3	0.7%	2	0.4%
(7) その他	10	1.1%	4	0.9%	6	1.3%
無回答	45	5.0%	16	3.7%	24	5.2%
計	905	100.0%	427	100.0%	459	100.0%



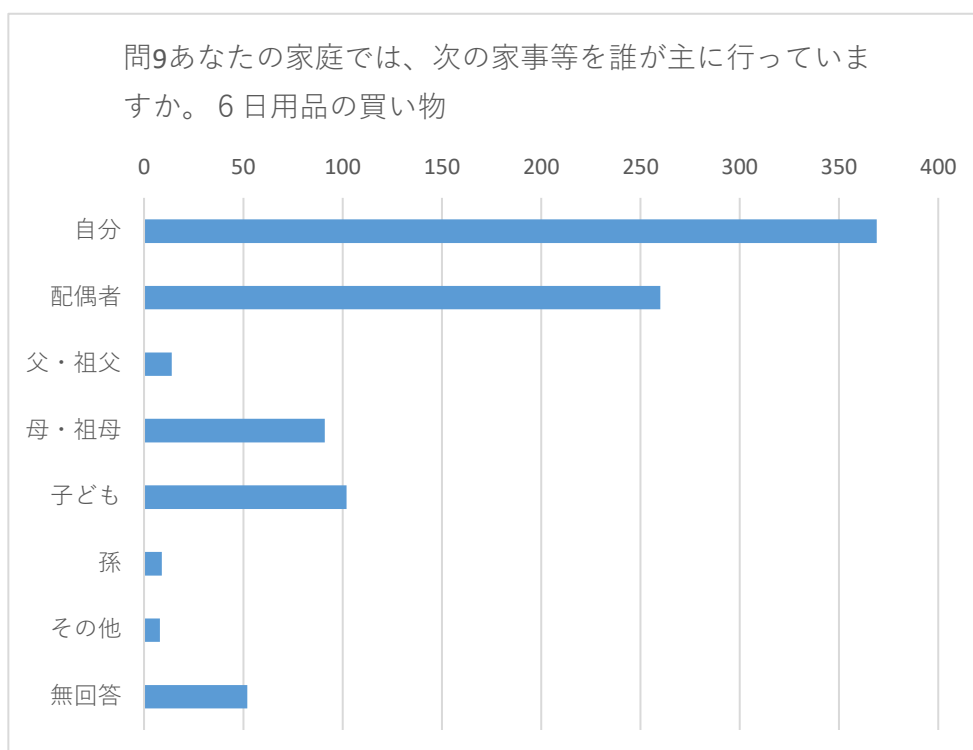
問9 あなたの家庭では、次の家事等を誰が主に行っていますか。（それぞれ2つまで）  
 なお、あなたの家庭で行われていない家事等については○印は不要です。5洗濯

(1) 自分	351	40.4%	77	19.2%	269	59.8%
(2) 配偶者	238	27.4%	201	50.1%	35	7.8%
(3) 父・祖父	14	1.6%	9	2.2%	5	1.1%
(4) 母・祖母	110	12.7%	58	14.5%	51	11.3%
(5) 子ども	96	11.1%	36	9.0%	58	12.9%
(6) 孫	6	0.7%	3	0.7%	2	0.4%
(7) その他	7	0.8%	2	0.5%	5	1.1%
無回答	46	5.3%	15	3.7%	25	5.6%
計	868	100.0%	401	100.0%	450	100.0%



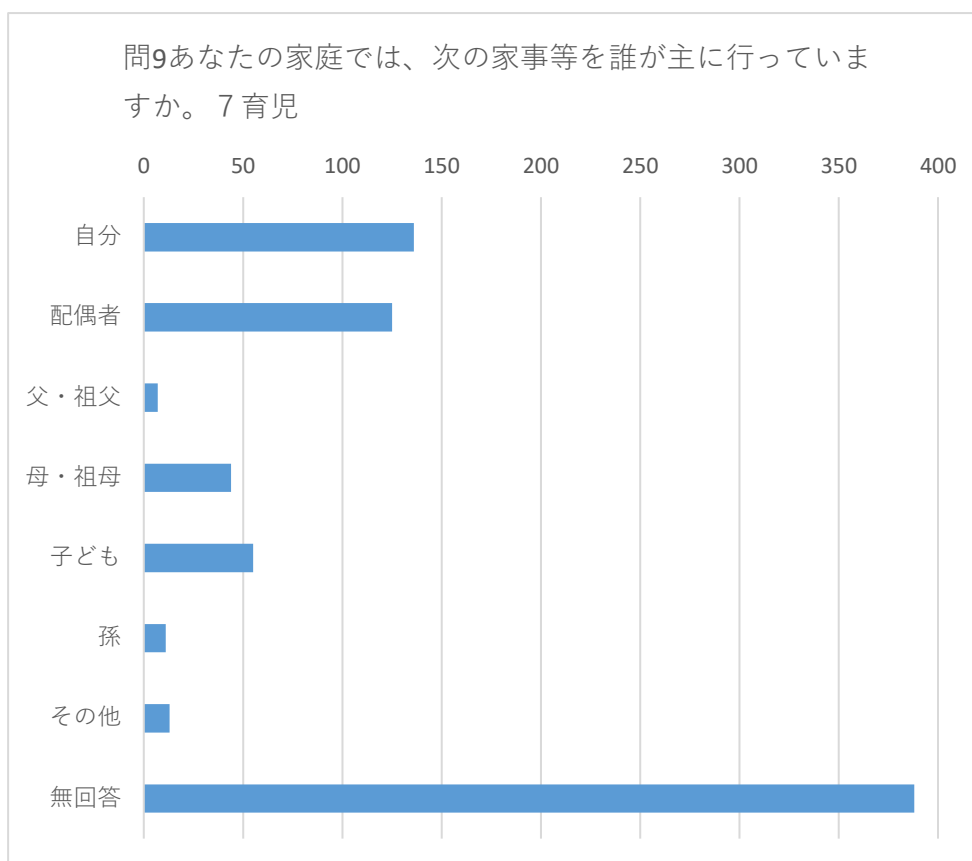
問9 あなたの家庭では、次の家事等を誰が主に行っていますか。（それぞれ2つまで）  
 なお、あなたの家庭で行われていない家事等については○印は不要です。6日用品の買い物

(1) 自分	369	40.8%	117	27.0%	249	55.1%
(2) 配偶者	260	28.7%	197	45.4%	61	13.5%
(3) 父・祖父	14	1.5%	8	1.8%	5	1.1%
(4) 母・祖母	91	10.1%	50	11.5%	40	8.8%
(5) 子ども	102	11.3%	37	8.5%	60	13.3%
(6) 孫	9	1.0%	3	0.7%	4	0.9%
(7) その他	8	0.9%	4	0.9%	4	0.9%
無回答	52	5.7%	18	4.1%	29	6.4%
計	905	100.0%	434	100.0%	452	100.0%



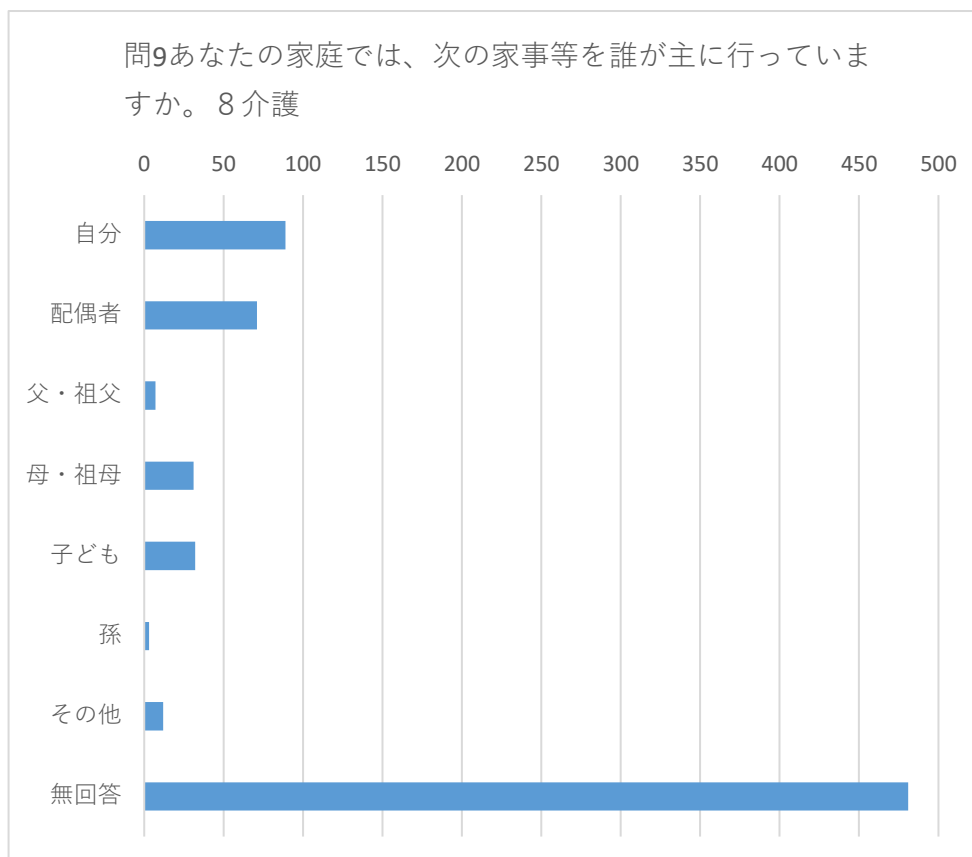
問9 あなたの家庭では、次の家事等を誰が主に行っていますか。（それぞれ2つまで）  
 なお、あなたの家庭で行われていない家事等については○印は不要です。7 育児

(1) 自分	136	17.5%	33	9.2%	102	25.2%
(2) 配偶者	125	16.0%	84	23.5%	40	9.9%
(3) 父・祖父	7	0.9%	3	0.8%	4	1.0%
(4) 母・祖母	44	5.6%	25	7.0%	19	4.7%
(5) 子ども	55	7.1%	20	5.6%	33	8.2%
(6) 孫	11	1.4%	2	0.6%	7	1.7%
(7) その他	13	1.7%	9	2.5%	4	1.0%
無回答	388	49.8%	181	50.7%	195	48.3%
計	779	100.0%	357	100.0%	404	100.0%



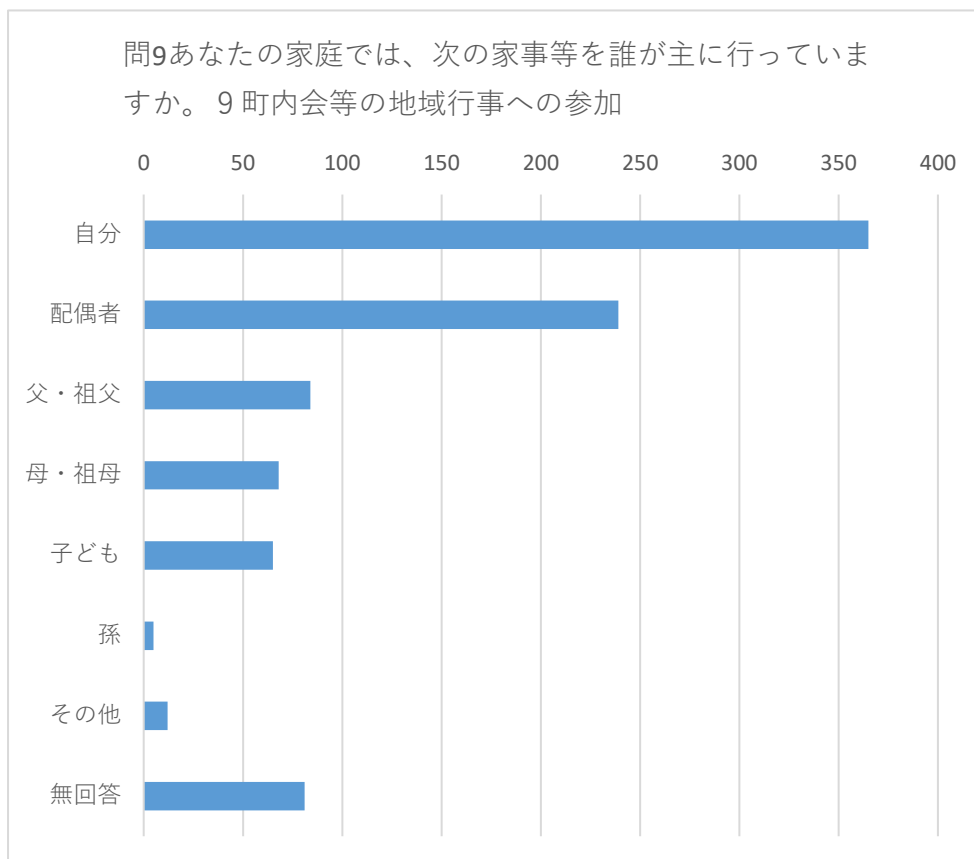
問9 あなたの家庭では、次の家事等を誰が主に行っていますか。（それぞれ2つまで）  
 なお、あなたの家庭で行われていない家事等については○印は不要です。8介護

(1) 自分	89	12.3%	29	8.8%	60	15.8%
(2) 配偶者	71	9.8%	46	13.9%	25	6.6%
(3) 父・祖父	7	1.0%	3	0.9%	4	1.1%
(4) 母・祖母	31	4.3%	15	4.5%	15	4.0%
(5) 子ども	32	4.4%	13	3.9%	18	4.7%
(6) 孫	3	0.4%	0	0.0%	2	0.5%
(7) その他	12	1.7%	8	2.4%	4	1.1%
無回答	481	66.3%	216	65.5%	251	66.2%
計	726	100.0%	330	100.0%	379	100.0%



問9 あなたの家庭では、次の家事等を誰が主に行っていますか。（それぞれ2つまで）  
 なお、あなたの家庭で行われていない家事等については○印は不要です。9町内会等の地域行事への参加

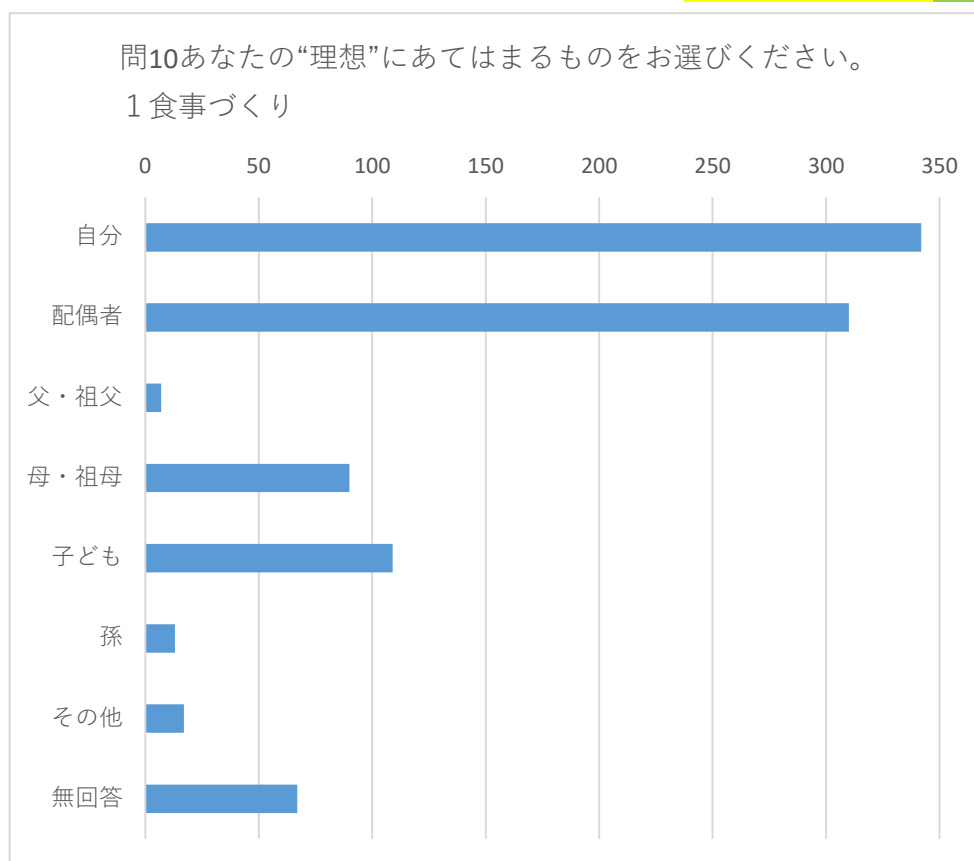
(1) 自分	365	39.7%	208	49.9%	154	31.8%
(2) 配偶者	239	26.0%	80	19.2%	155	32.0%
(3) 父・祖父	84	9.1%	42	10.1%	42	8.7%
(4) 母・祖母	68	7.4%	27	6.5%	40	8.2%
(5) 子ども	65	7.1%	27	6.5%	37	7.6%
(6) 孫	5	0.5%	0	0.0%	4	0.8%
(7) その他	12	1.3%	8	1.9%	4	0.8%
無回答	81	8.8%	25	6.0%	49	10.1%
計	919	100.0%	417	100.0%	485	100.0%



問10 問9では、家事等を誰が主に行っているかをお尋ねしましたが、同じ項目について、あなたの“理想”にあてはまるものをお選びください。（それぞれ〇は2つまで）

なお、あなたの家庭で行われていない家事等については〇印は不要です。1 食事づくり

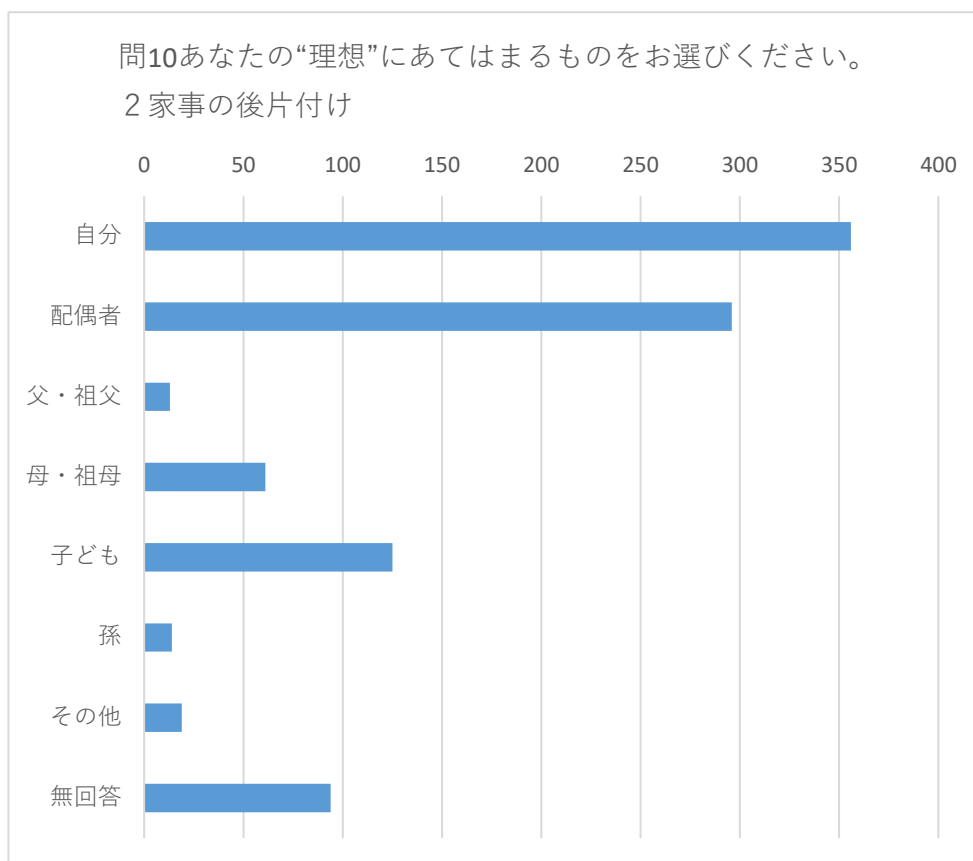
(1) 自分	342	35.8%	100	23.1%	238	47.5%
(2) 配偶者	310	32.5%	211	48.7%	94	18.8%
(3) 父・祖父	7	0.7%	4	0.9%	3	0.6%
(4) 母・祖母	90	9.4%	50	11.5%	39	7.8%
(5) 子ども	109	11.4%	36	8.3%	70	14.0%
(6) 孫	13	1.4%	5	1.2%	6	1.2%
(7) その他	17	1.8%	6	1.4%	11	2.2%
無回答	67	7.0%	21	4.8%	40	8.0%
計	955	100.0%	433	100.0%	501	100.0%



問10 問9では、家事等を誰が主に行っているかをお尋ねしましたが、同じ項目について、あなたの“理想”にあてはまるものをお選びください。（それぞれ〇は2つまで）

なお、あなたの家庭で行われていない家事等については〇印は不要です。2家事の後片付け

(1) 自分	356	36.4%	141	31.0%	209	41.7%
(2) 配偶者	296	30.3%	177	38.9%	114	22.8%
(3) 父・祖父	13	1.3%	11	2.4%	2	0.4%
(4) 母・祖母	61	6.2%	36	7.9%	25	5.0%
(5) 子ども	125	12.8%	47	10.3%	75	15.0%
(6) 孫	14	1.4%	5	1.1%	7	1.4%
(7) その他	19	1.9%	7	1.5%	12	2.4%
無回答	94	9.6%	31	6.8%	57	11.4%
計	978	100.0%	455	100.0%	501	100.0%

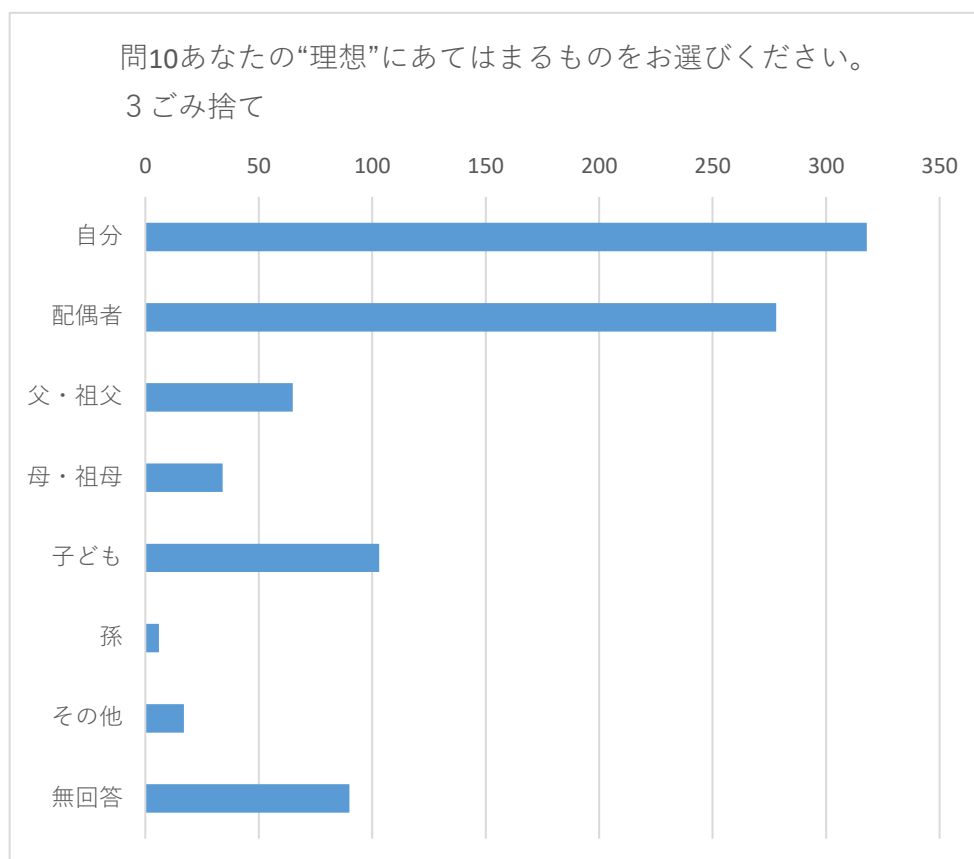




問10 問9では、家事等を誰が主に行っているかをお尋ねしましたが、同じ項目について、あなたの“理想”にあてはまるものをお選びください。（それぞれ〇は2つまで）

なお、あなたの家庭で行われていない家事等については〇印は不要です。3 ごみ捨て

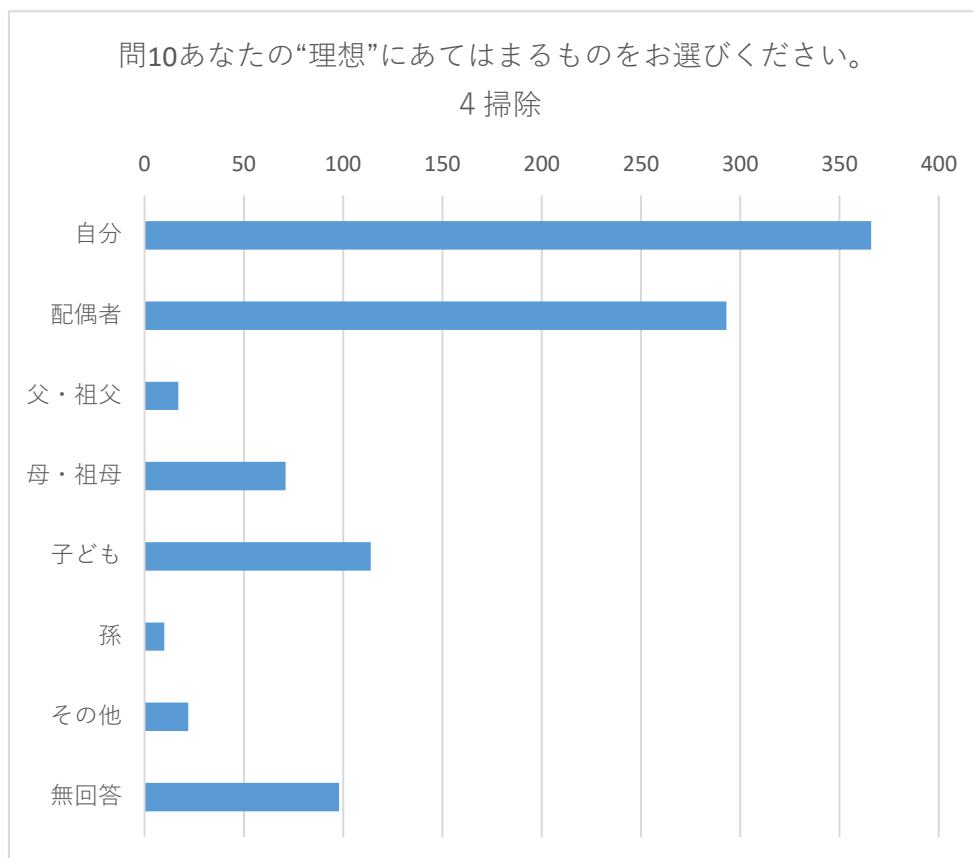
(1) 自分	318	34.9%	204	47.6%	110	23.8%
(2) 配偶者	278	30.5%	96	22.4%	177	38.3%
(3) 父・祖父	65	7.1%	38	8.9%	27	5.8%
(4) 母・祖母	34	3.7%	18	4.2%	16	3.5%
(5) 子ども	103	11.3%	36	8.4%	64	13.9%
(6) 孫	6	0.7%	1	0.2%	4	0.9%
(7) その他	17	1.9%	6	1.4%	11	2.4%
無回答	90	9.9%	30	7.0%	53	11.5%
計	911	100.0%	429	100.0%	462	100.0%



問10 問9では、家事等を誰が主に行っているかをお尋ねしましたが、同じ項目について、あなたの“理想”にあてはまるものをお選びください。（それぞれ〇は2つまで）

なお、あなたの家庭で行われていない家事等については〇印は不要です。4 掃除

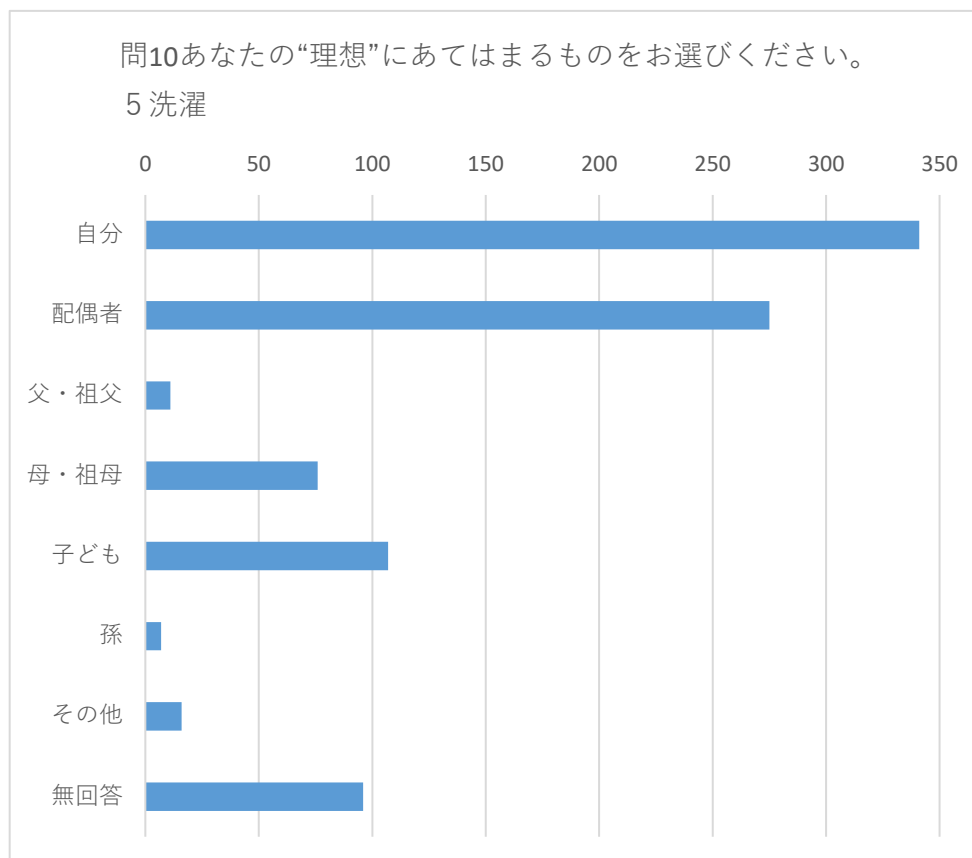
(1) 自分	366	36.9%	147	31.7%	214	42.3%
(2) 配偶者	293	29.6%	182	39.3%	107	21.1%
(3) 父・祖父	17	1.7%	10	2.2%	7	1.4%
(4) 母・祖母	71	7.2%	38	8.2%	32	6.3%
(5) 子ども	114	11.5%	41	8.9%	71	14.0%
(6) 孫	10	1.0%	5	1.1%	4	0.8%
(7) その他	22	2.2%	8	1.7%	14	2.8%
無回答	98	9.9%	32	6.9%	57	11.3%
計	991	100.0%	463	100.0%	506	100.0%



問10 問9では、家事等を誰が主に行っているかをお尋ねしましたが、同じ項目について、あなたの“理想”にあてはまるものをお選びください。（それぞれ〇は2つまで）

なお、あなたの家庭で行われていない家事等については〇印は不要です。5洗濯

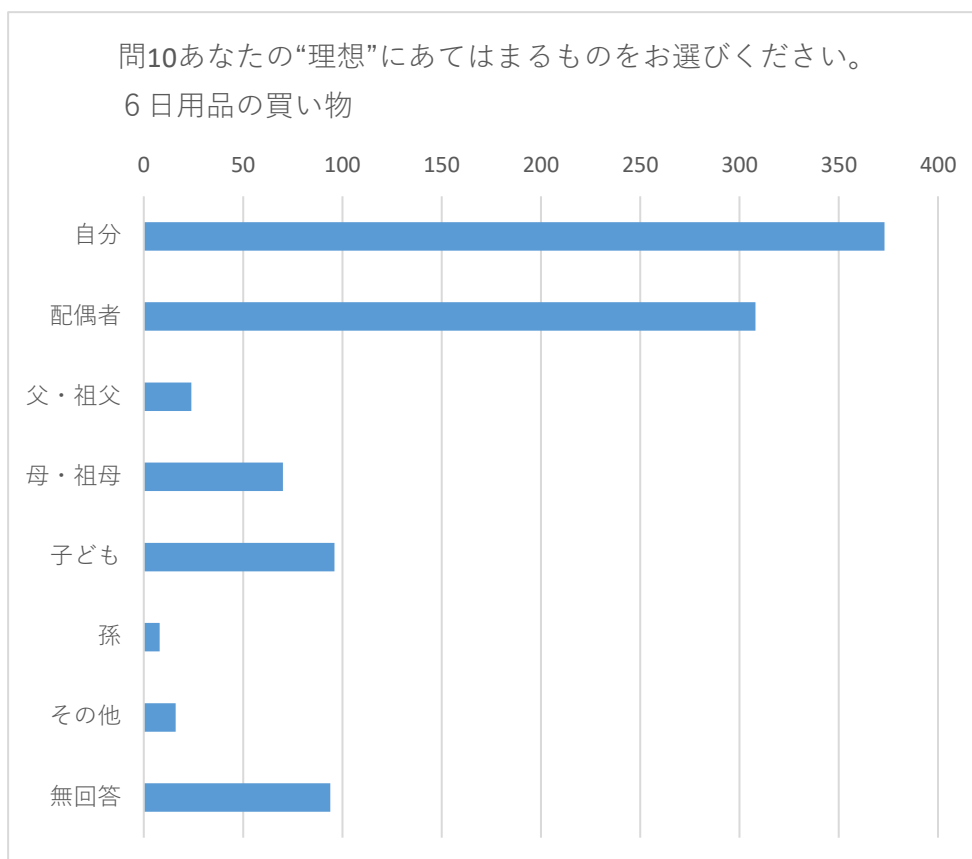
(1) 自分	341	36.7%	101	23.4%	236	49.4%
(2) 配偶者	275	29.6%	199	46.1%	73	15.3%
(3) 父・祖父	11	1.2%	7	1.6%	4	0.8%
(4) 母・祖母	76	8.2%	45	10.4%	31	6.5%
(5) 子ども	107	11.5%	37	8.6%	68	14.2%
(6) 孫	7	0.8%	4	0.9%	3	0.6%
(7) その他	16	1.7%	6	1.4%	10	2.1%
無回答	96	10.3%	33	7.6%	53	11.1%
計	929	100.0%	432	100.0%	478	100.0%



問10 問9では、家事等を誰が主に行っているかをお尋ねしましたが、同じ項目について、あなたの“理想”にあてはまるものをお選びください。（それぞれ〇は2つまで）

なお、あなたの家庭で行われていない家事等については〇印は不要です。6日用品の買い物

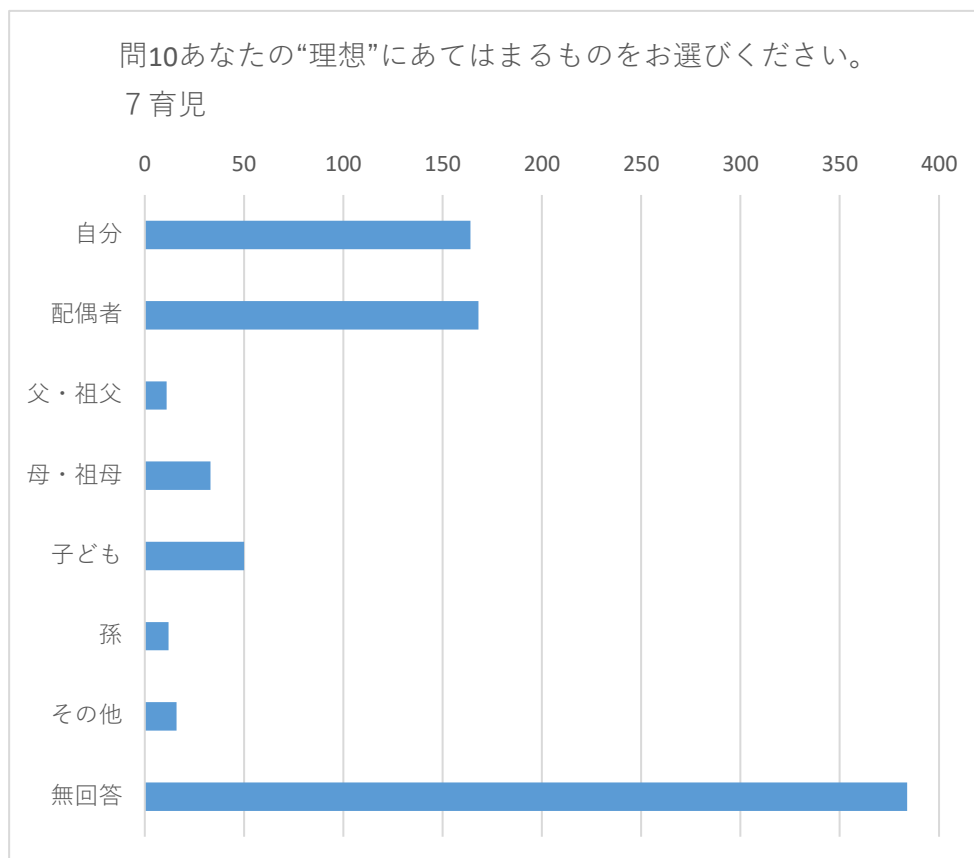
(1) 自分	373	37.7%	151	32.3%	218	43.5%
(2) 配偶者	308	31.1%	190	40.7%	114	22.8%
(3) 父・祖父	24	2.4%	14	3.0%	9	1.8%
(4) 母・祖母	70	7.1%	38	8.1%	32	6.4%
(5) 子ども	96	9.7%	29	6.2%	64	12.8%
(6) 孫	8	0.8%	4	0.9%	3	0.6%
(7) その他	16	1.6%	6	1.3%	10	2.0%
無回答	94	9.5%	35	7.5%	51	10.2%
計	989	100.0%	467	100.0%	501	100.0%



問10 問9では、家事等を誰が主に行っているかをお尋ねしましたが、同じ項目について、あなたの“理想”にあてはまるものをお選びください。（それぞれ〇は2つまで）

なお、あなたの家庭で行われていない家事等については〇印は不要です。7 育児

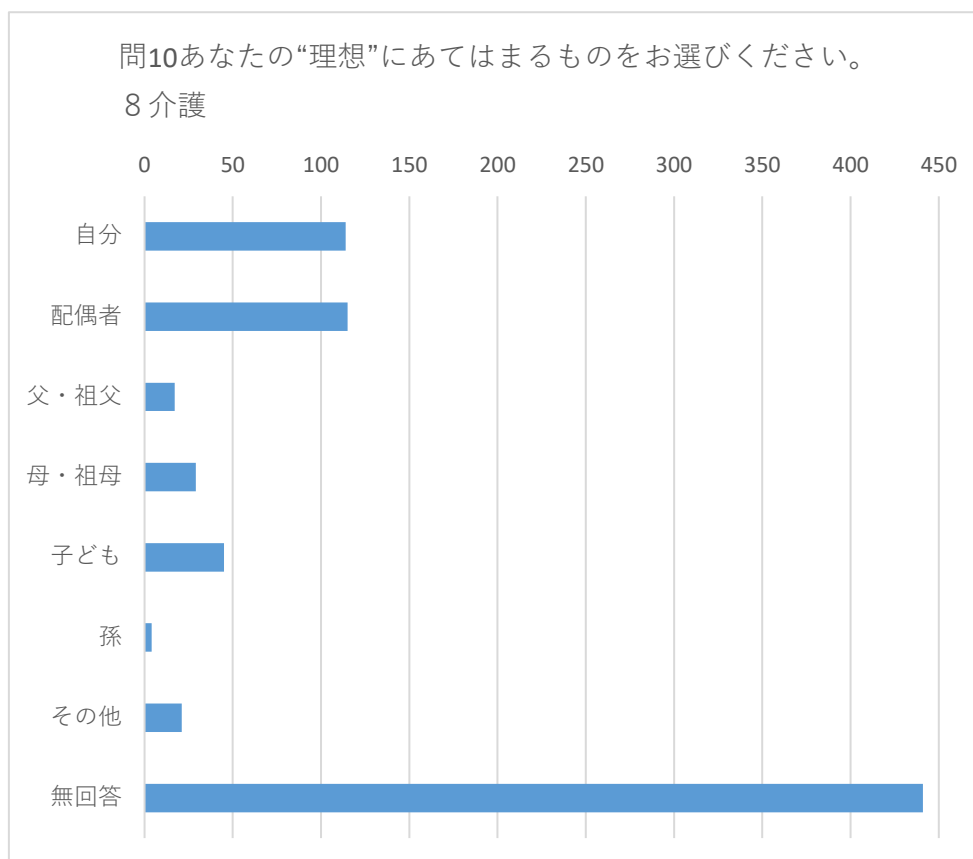
(1) 自分	164	19.6%	66	17.1%	96	22.2%
(2) 配偶者	168	20.0%	86	22.2%	80	18.5%
(3) 父・祖父	11	1.3%	8	2.1%	3	0.7%
(4) 母・祖母	33	3.9%	19	4.9%	14	3.2%
(5) 子ども	50	6.0%	19	4.9%	30	6.9%
(6) 孫	12	1.4%	3	0.8%	7	1.6%
(7) その他	16	1.9%	8	2.1%	8	1.9%
無回答	384	45.8%	178	46.0%	194	44.9%
計	838	100.0%	387	100.0%	432	100.0%



問10 問9では、家事等を誰が主に行っているかをお尋ねしましたが、同じ項目について、あなたの“理想”にあてはまるものをお選びください。（それぞれ〇は2つまで）

なお、あなたの家庭で行われていない家事等については〇印は不要です。8介護

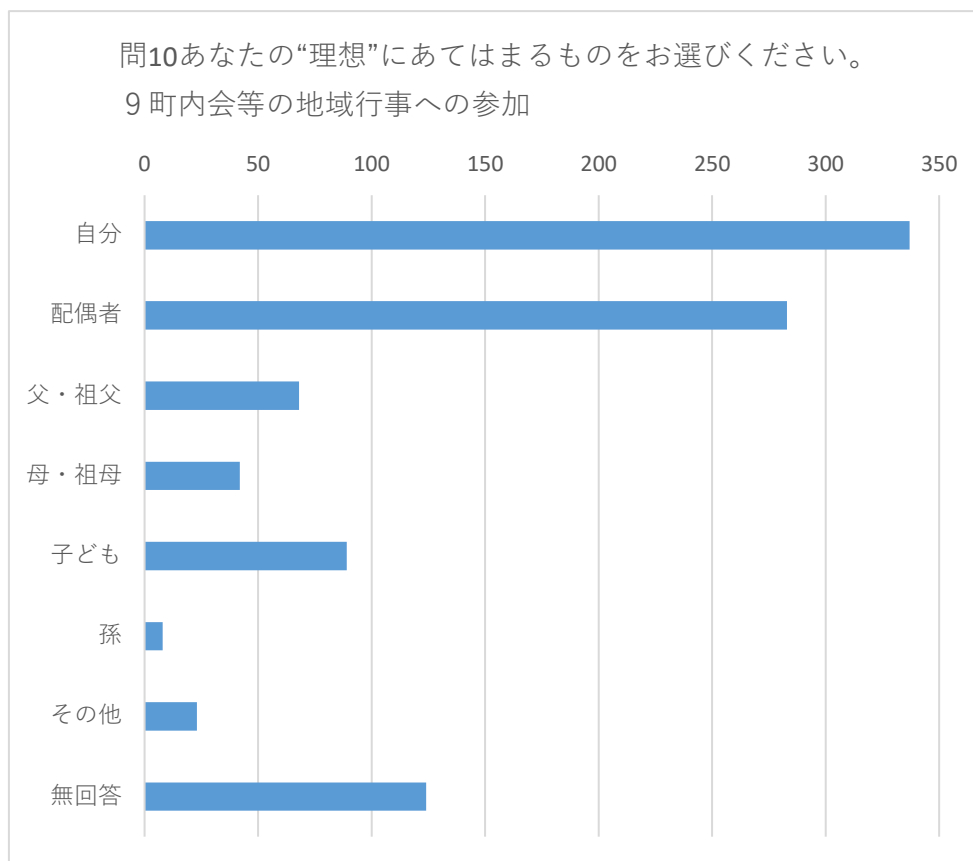
(1) 自分	114	14.5%	55	15.1%	58	14.4%
(2) 配偶者	115	14.6%	66	18.1%	48	11.9%
(3) 父・祖父	17	2.2%	8	2.2%	8	2.0%
(4) 母・祖母	29	3.7%	12	3.3%	17	4.2%
(5) 子ども	45	5.7%	14	3.8%	30	7.4%
(6) 孫	4	0.5%	1	0.3%	2	0.5%
(7) その他	21	2.7%	9	2.5%	12	3.0%
無回答	441	56.1%	200	54.8%	228	56.6%
計	786	100.0%	365	100.0%	403	100.0%



問10 問9では、家事等を誰が主に行っているかをお尋ねしましたが、同じ項目について、あなたの“理想”にあてはまるものをお選びください。（それぞれ〇は2つまで）

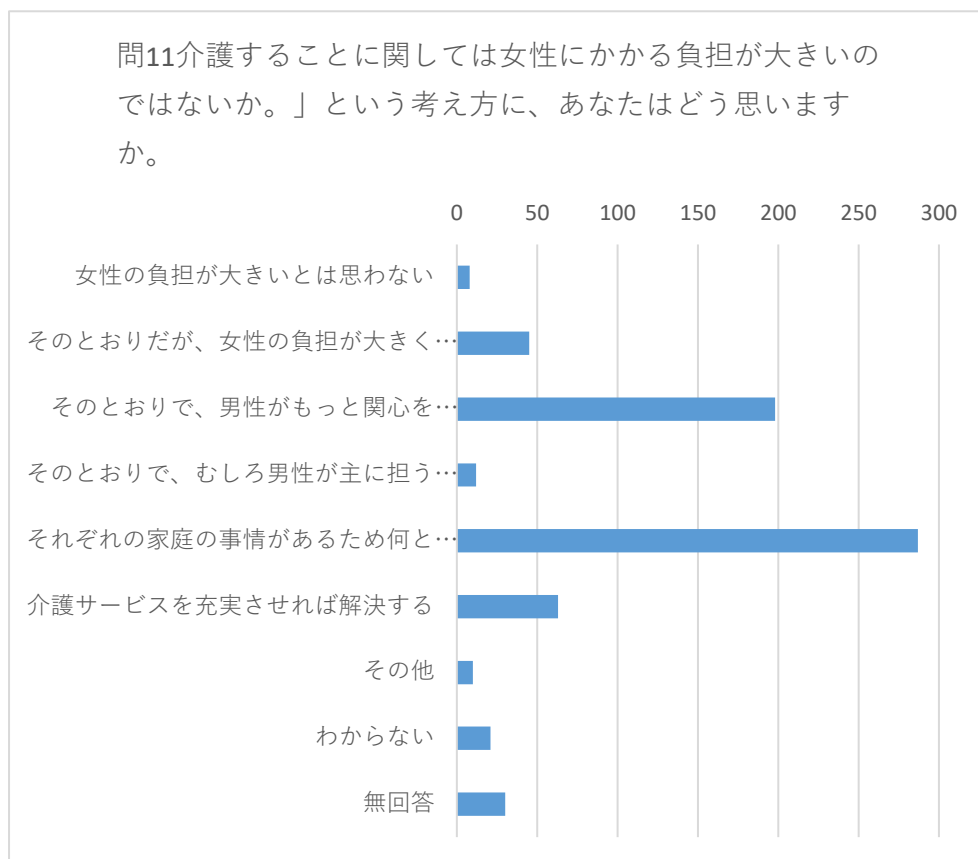
なお、あなたの家庭で行われていない家事等については〇印は不要です。9町内会等の地域行事への参加

(1) 自分	337	34.6%	202	44.2%	132	26.5%
(2) 配偶者	283	29.1%	111	24.3%	169	33.9%
(3) 父・祖父	68	7.0%	36	7.9%	32	6.4%
(4) 母・祖母	42	4.3%	15	3.3%	27	5.4%
(5) 子ども	89	9.1%	36	7.9%	51	10.2%
(6) 孫	8	0.8%	2	0.4%	5	1.0%
(7) その他	23	2.4%	11	2.4%	12	2.4%
無回答	124	12.7%	44	9.6%	70	14.1%
計	974	100.0%	457	100.0%	498	100.0%



問11 「育児に関しては“イクメン”という言葉が広がりを見せるなど、男女共同参画の意識が高まっているが、一方で介護することに関しては女性にかかる負担が大きいのではないか。」という考え方に、あなたはどのように思いますか。

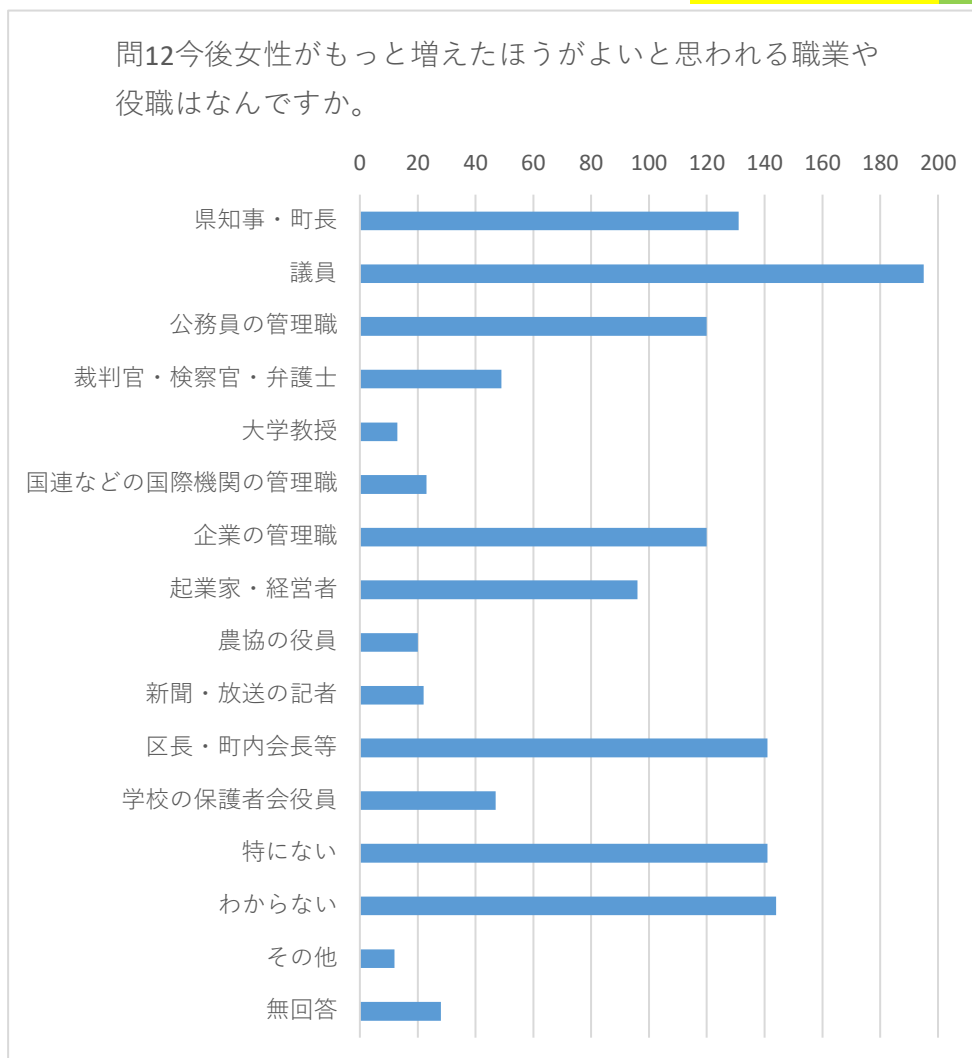
(1) 女性の負担が大きいとは思わない	8	1.2%	4	1.3%	4	1.2%
(2) そのとおりだが、女性の負担が大きくなるのは仕方がない	45	6.7%	18	5.8%	24	6.9%
(3) そのとおりで、男性がもっと関心を持って分担すべきである	198	29.4%	92	29.5%	102	29.5%
(4) そのとおりで、むしろ男性が主に担うべきである	12	1.8%	7	2.2%	5	1.4%
(5) それぞれの家庭の事情があるため何とも言えない	287	42.6%	143	45.8%	143	41.3%
(6) 介護サービスを充実させれば解決する	63	9.3%	22	7.1%	39	11.3%
(7) その他	10	1.5%	4	1.3%	6	1.7%
(8) わからない	21	3.1%	12	3.8%	7	2.0%
無回答	30	4.5%	10	3.2%	16	4.6%
計	674	100.0%	312	100.0%	346	100.0%





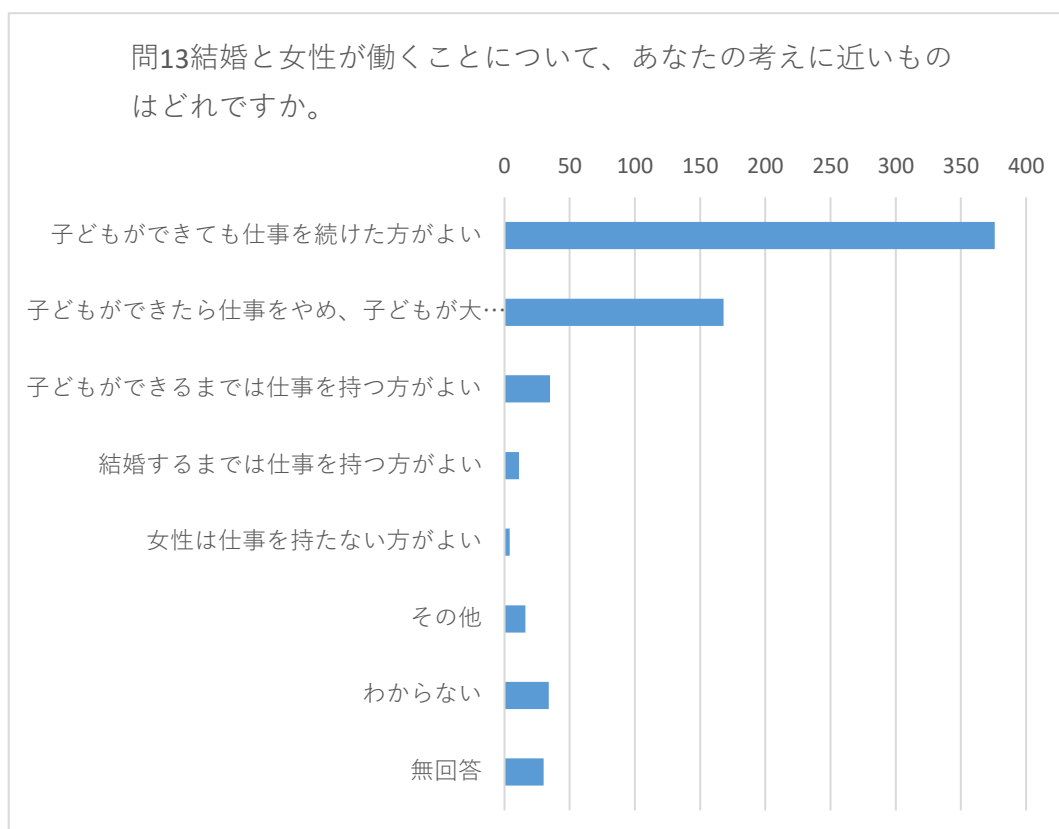
問12 今後女性がもっと増えたほうがよいと思われる職業や役職はなんですか。(〇は3つまで)

(1) 県知事・町長	131	10.1%	62	9.8%	67	10.5%
(2) 議員	195	15.0%	103	16.2%	90	14.1%
(3) 公務員の管理職	120	9.2%	65	10.3%	52	8.1%
(4) 裁判官・検察官・弁護士	49	3.8%	19	3.0%	29	4.5%
(5) 大学教授	13	1.0%	6	0.9%	7	1.1%
(6) 国連などの国際機関の管理職	23	1.8%	9	1.4%	13	2.0%
(7) 企業の管理職	120	9.2%	61	9.6%	58	9.1%
(8) 起業家・経営者	96	7.4%	46	7.3%	49	7.7%
(9) 農協の役員	20	1.5%	12	1.9%	7	1.1%
(10) 新聞・放送の記者	22	1.7%	16	2.5%	6	0.9%
(11) 区長・町内会長等	141	10.8%	81	12.8%	56	8.8%
(12) 学校の保護者会役員	47	3.6%	25	3.9%	20	3.1%
(13) 特にない	141	10.8%	58	9.1%	79	12.3%
(14) わからない	144	11.1%	49	7.7%	92	14.4%
(15) その他	12	0.9%	11	1.7%	1	0.2%
無回答	28	2.2%	11	1.7%	14	2.2%
計	1302	100.0%	634	100.0%	640	100.0%



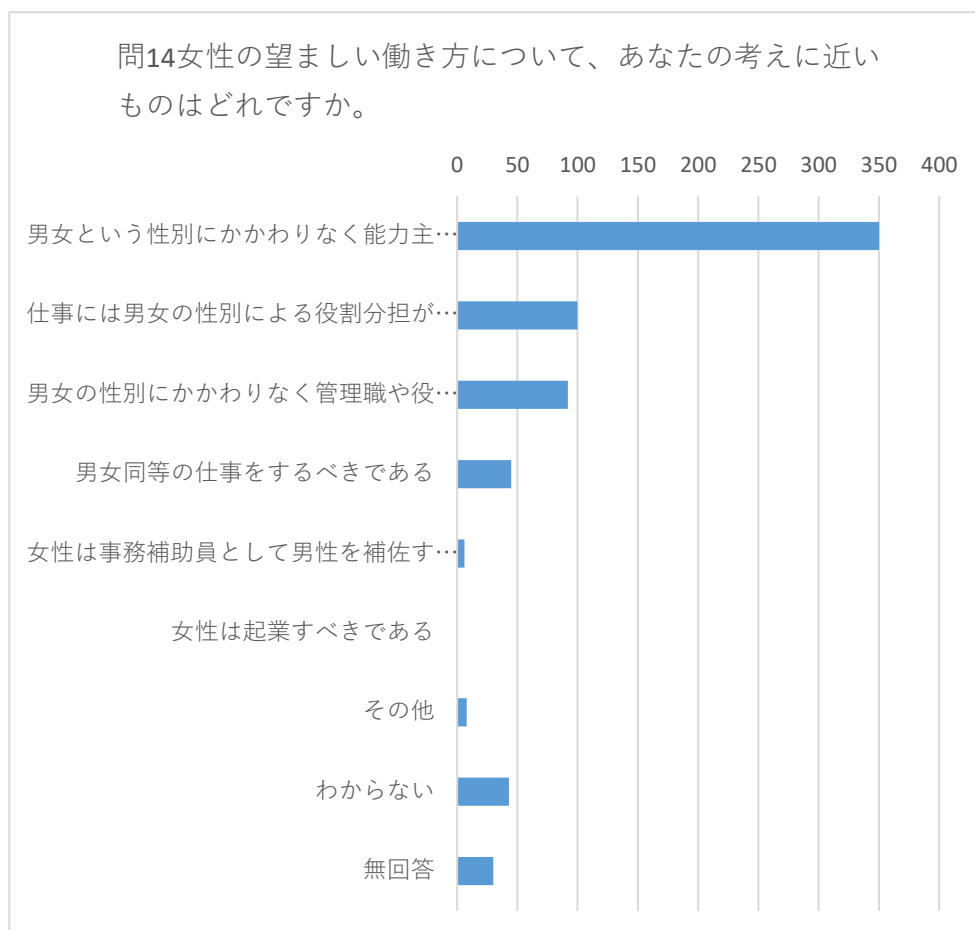
問13 結婚と女性が働くことについて、あなたの考えに近いものはどれですか。

(1) 子どもができてもしっかり仕事を続けた方がよい	376	55.8%	176	56.4%	193	55.8%
(2) 子どもができたなら仕事をやめ、子どもが大きくなったら再び仕事をもつ方がよい	168	24.9%	76	24.4%	90	26.0%
(3) 子どもができるまでは仕事を持つ方がよい	35	5.2%	19	6.1%	15	4.3%
(4) 結婚するまでは仕事を持つ方がよい	11	1.6%	2	0.6%	9	2.6%
(5) 女性は仕事を持たない方がよい	4	0.6%	4	1.3%	0	0.0%
(6) その他	16	2.4%	9	2.9%	7	2.0%
(7) わからない	34	5.0%	15	4.8%	17	4.9%
無回答	30	4.5%	11	3.5%	15	4.3%
計	674	100.0%	312	100.0%	346	100.0%



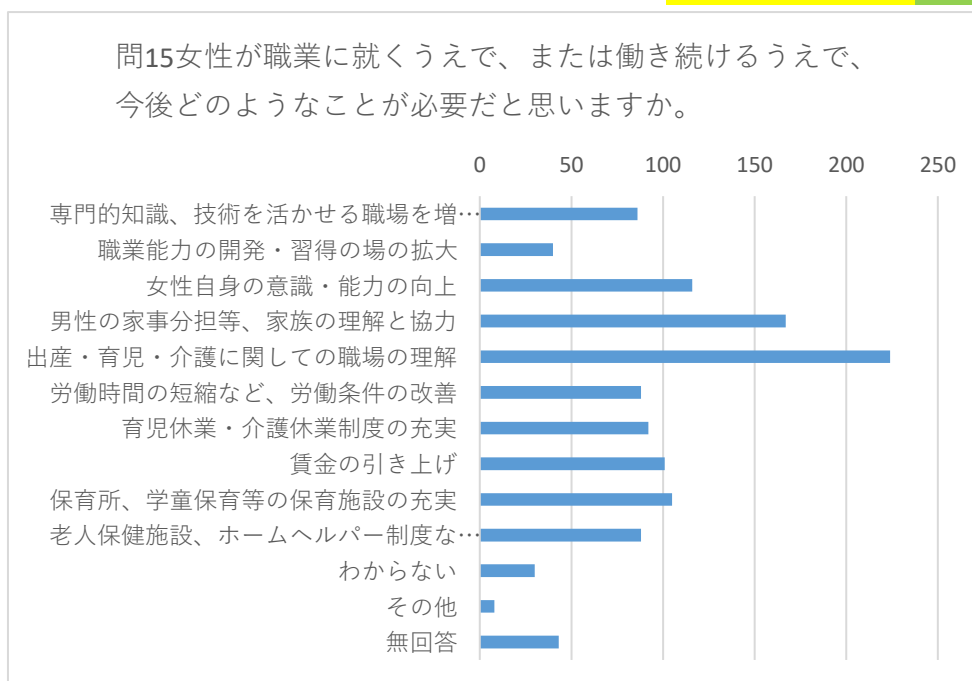
問14 女性の望ましい働き方について、あなたの考えに近いものはどれですか。

(1)	男女という性別にかかわらず能力主義によって仕事が与えられるべきである	350	51.9%	172	55.1%	174	50.3%
(2)	仕事には男女の性別による役割分担があり、女性は女性の仕事をするべきである	100	14.8%	42	13.5%	55	15.9%
(3)	男女の性別にかかわらず管理職や役員を目指して仕事をすべきである	92	13.6%	45	14.4%	45	13.0%
(4)	男女同等の仕事をするべきである	45	6.7%	18	5.8%	25	7.2%
(5)	女性は事務補助員として男性を補佐するべきである	6	0.9%	3	1.0%	3	0.9%
(6)	女性は起業すべきである	0	0.0%	0	0.0%	0	0.0%
(7)	その他	8	1.2%	4	1.3%	4	1.2%
(8)	わからない	43	6.4%	16	5.1%	24	6.9%
	無回答	30	4.5%	12	3.8%	16	4.6%
	計	674	100.0%	312	100.0%	346	100.0%



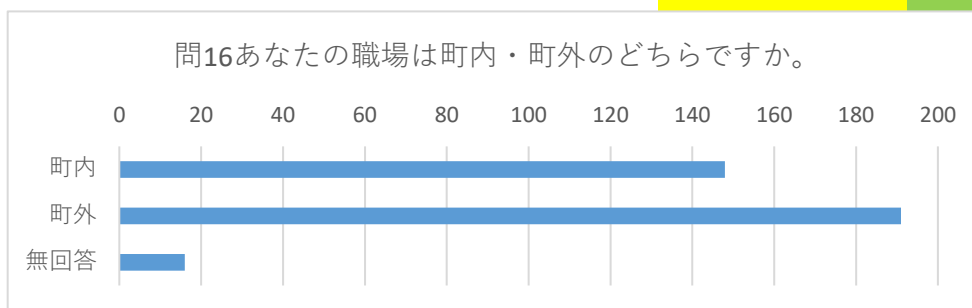
問15 女性が職業に就くうえで、または働き続けるうえで、今後どのようなことが必要だと思いますか。（〇は2つまで）

(1) 専門的知識、技術を活かせる職場を増やす	86	7.2%	39	7.1%	45	7.3%
(2) 職業能力の開発・習得の場の拡大	40	3.4%	23	4.2%	17	2.8%
(3) 女性自身の意識・能力の向上	116	9.8%	61	11.2%	52	8.4%
(4) 男性の家事分担等、家族の理解と協力	167	14.1%	72	13.2%	90	14.6%
(5) 出産・育児・介護に関する職場の理解	224	18.9%	104	19.0%	118	19.1%
(6) 労働時間の短縮など、労働条件の改善	88	7.4%	39	7.1%	46	7.4%
(7) 育児休業・介護休業制度の充実	92	7.7%	43	7.9%	49	7.9%
(8) 賃金の引き上げ	101	8.5%	44	8.0%	56	9.1%
(9) 保育所、学童保育等の保育施設の充実	105	8.8%	53	9.7%	52	8.4%
(10) 老人保健施設、ホームヘルパー制度などの介護制度の整備	88	7.4%	31	5.7%	55	8.9%
(11) わからない	30	2.5%	16	2.9%	13	2.1%
(12) その他	8	0.7%	7	1.3%	1	0.2%
無回答	43	3.6%	15	2.7%	24	3.9%
計	1188	100.0%	547	100.0%	618	100.0%



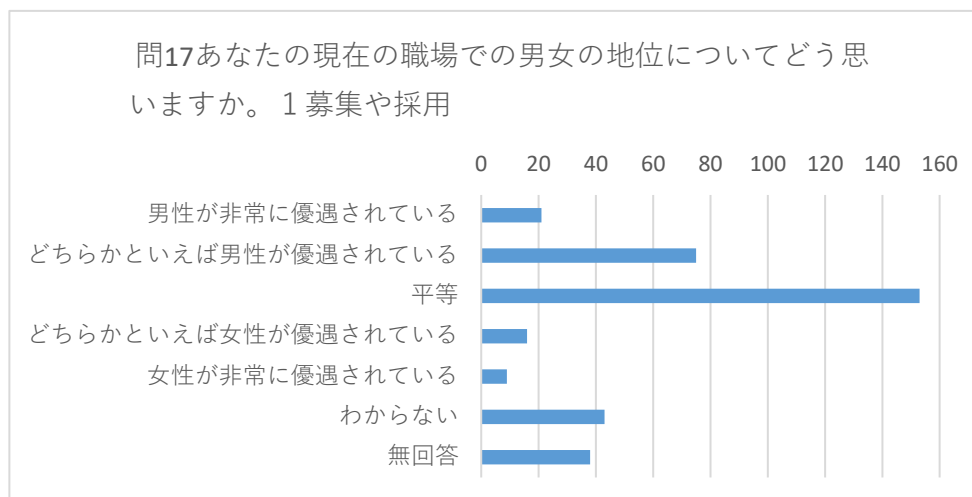
問16 あなたの職場は町内・町外のどちらですか。

(1) 町内	148	41.7%	83	39.2%	63	44.7%
(2) 町外	191	53.8%	115	54.2%	75	53.2%
無回答	16	4.5%	14	6.6%	3	2.1%
計	355	100.0%	212	100.0%	141	100.0%



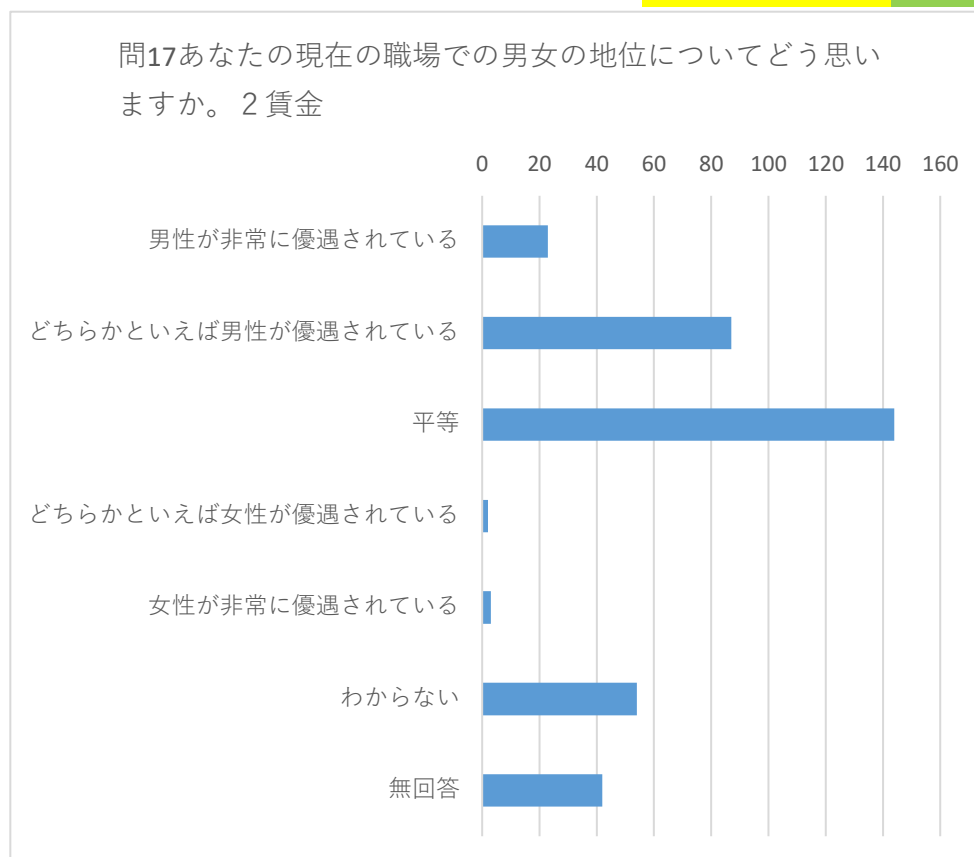
問17 あなたの現在の職場での男女の地位についてどう思いますか。1 募集や採用

(1) 男性が非常に優遇されている	21	5.9%	15	7.1%	6	4.3%
(2) どちらかといえば男性が優遇されている	75	21.1%	44	20.8%	30	21.3%
(3) 平等	153	43.1%	93	43.9%	60	42.6%
(4) どちらかといえば女性が優遇されている	16	4.5%	4	1.9%	12	8.5%
(5) 女性が非常に優遇されている	9	2.5%	2	0.9%	7	5.0%
(6) わからない	43	12.1%	28	13.2%	13	9.2%
無回答	38	10.7%	26	12.3%	13	9.2%
計	355	100.0%	212	100.0%	141	100.0%



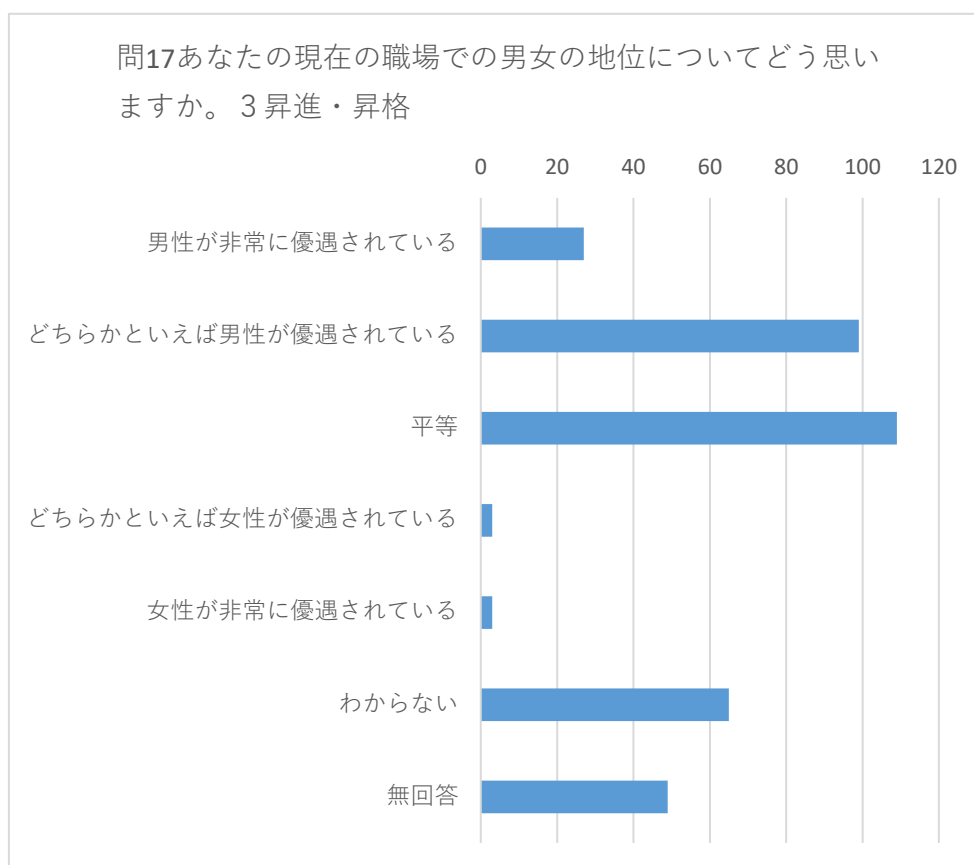
問17 あなたの現在の職場での男女の地位についてどう思いますか。2賃金

(1) 男性が非常に優遇されている	23	6.5%	12	5.7%	11	7.8%
(2) どちらかといえば男性が優遇されている	87	24.5%	48	22.6%	37	26.2%
(3) 平等	144	40.6%	92	43.4%	52	36.9%
(4) どちらかといえば女性が優遇されている	2	0.6%	0	0.0%	2	1.4%
(5) 女性が非常に優遇されている	3	0.8%	1	0.5%	2	1.4%
(6) わからない	54	15.2%	30	14.2%	23	16.3%
無回答	42	11.8%	29	13.7%	14	9.9%
計	355	100.0%	212	100.0%	141	100.0%



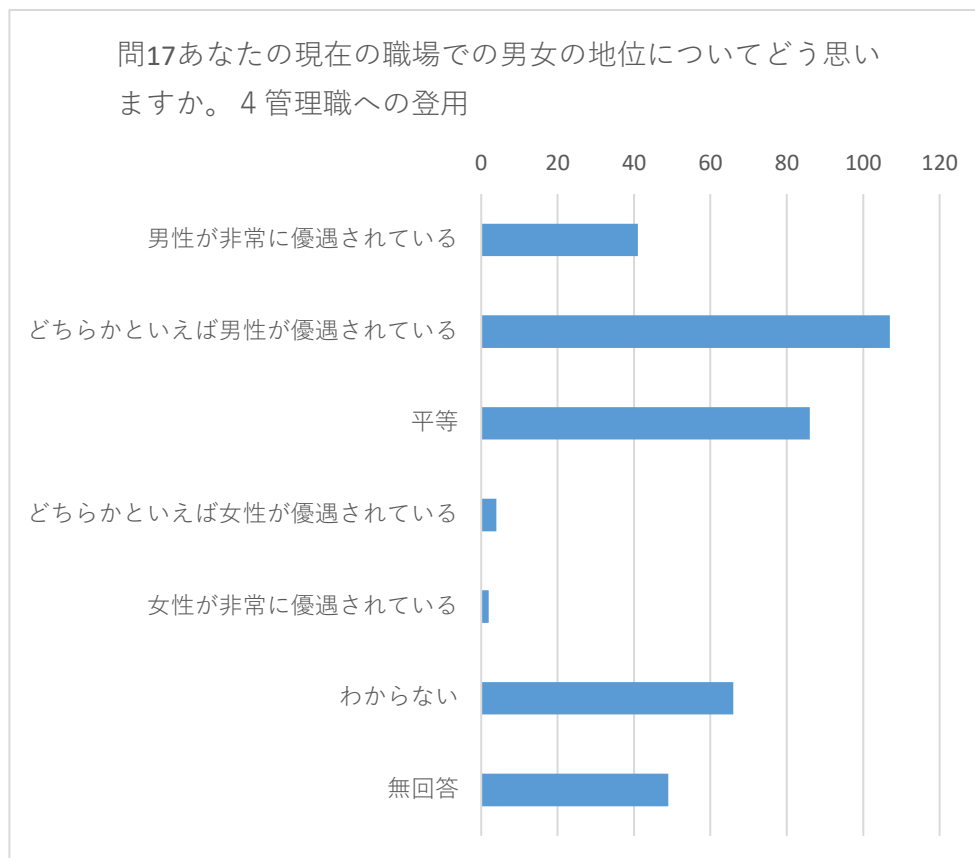
問17 あなたの現在の職場での男女の地位についてどう思いますか。3昇進・昇格

(1) 男性が非常に優遇されている	27	7.6%	10	4.7%	17	12.1%
(2) どちらかといえば男性が優遇されている	99	27.9%	60	28.3%	37	26.2%
(3) 平等	109	30.7%	72	34.0%	37	26.2%
(4) どちらかといえば女性が優遇されている	3	0.8%	1	0.5%	2	1.4%
(5) 女性が非常に優遇されている	3	0.8%	1	0.5%	2	1.4%
(6) わからない	65	18.3%	33	15.6%	31	22.0%
無回答	49	13.8%	35	16.5%	15	10.6%
計	355	100.0%	212	100.0%	141	100.0%



問17 あなたの現在の職場での男女の地位についてどう思いますか。4 管理職への登用

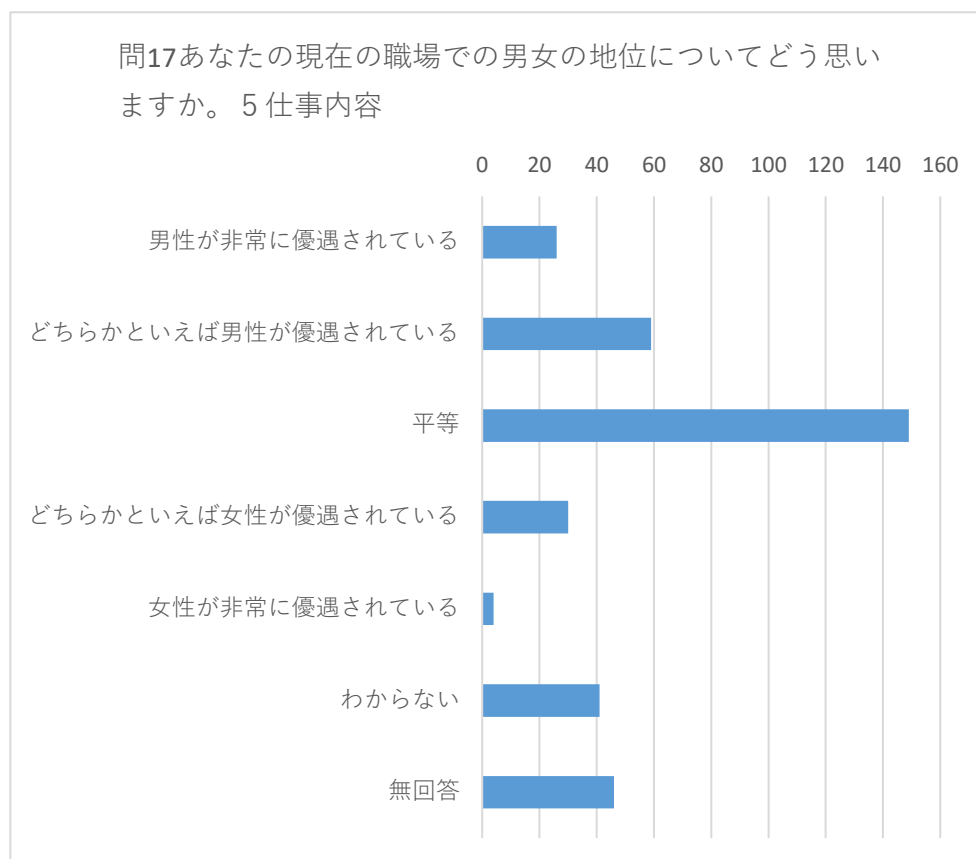
(1) 男性が非常に優遇されている	41	11.5%	20	9.4%	21	14.9%
(2) どちらかといえば男性が優遇されている	107	30.1%	66	31.1%	39	27.7%
(3) 平等	86	24.2%	53	25.0%	33	23.4%
(4) どちらかといえば女性が優遇されている	4	1.1%	2	0.9%	2	1.4%
(5) 女性が非常に優遇されている	2	0.6%	1	0.5%	1	0.7%
(6) わからない	66	18.6%	37	17.5%	28	19.9%
無回答	49	13.8%	33	15.6%	17	12.1%
計	355	100.0%	212	100.0%	141	100.0%





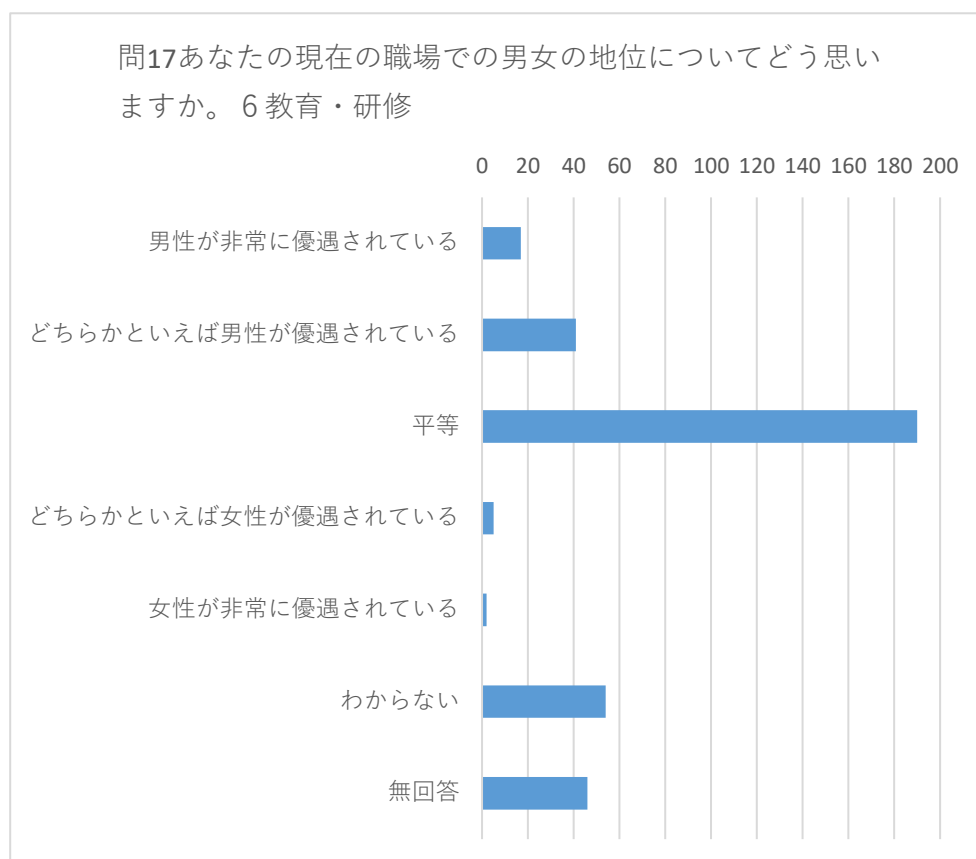
問17 あなたの現在の職場での男女の地位についてどう思いますか。5仕事内容

(1) 男性が非常に優遇されている	26	7.3%	14	6.6%	12	8.5%
(2) どちらかといえば男性が優遇されている	59	16.6%	33	15.6%	25	17.7%
(3) 平等	149	42.0%	90	42.5%	58	41.1%
(4) どちらかといえば女性が優遇されている	30	8.5%	21	9.9%	9	6.4%
(5) 女性が非常に優遇されている	4	1.1%	2	0.9%	2	1.4%
(6) わからない	41	11.5%	22	10.4%	18	12.8%
無回答	46	13.0%	30	14.2%	17	12.1%
計	355	100.0%	212	100.0%	141	100.0%



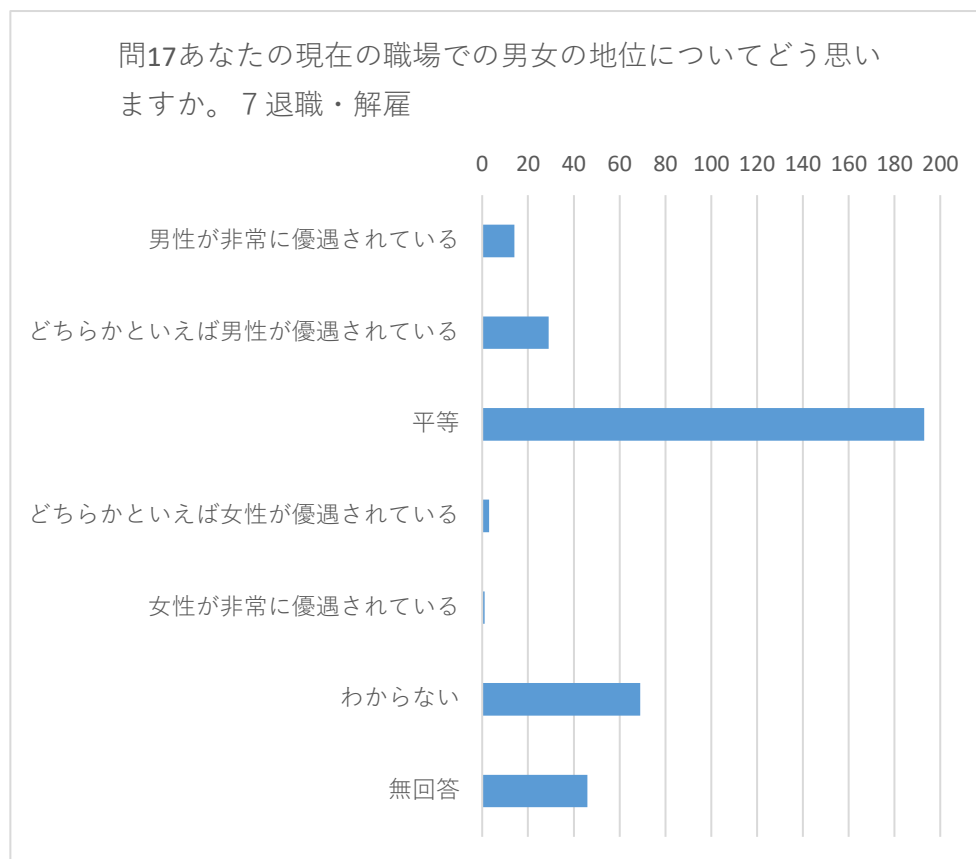
問17 あなたの現在の職場での男女の地位についてどう思いますか。6教育・研修

(1) 男性が非常に優遇されている	17	4.8%	7	3.3%	10	7.1%
(2) どちらかといえば男性が優遇されている	41	11.5%	24	11.3%	17	12.1%
(3) 平等	190	53.5%	118	55.7%	70	49.6%
(4) どちらかといえば女性が優遇されている	5	1.4%	1	0.5%	4	2.8%
(5) 女性が非常に優遇されている	2	0.6%	0	0.0%	2	1.4%
(6) わからない	54	15.2%	31	14.6%	22	15.6%
無回答	46	13.0%	31	14.6%	16	11.3%
計	355	100.0%	212	100.0%	141	100.0%



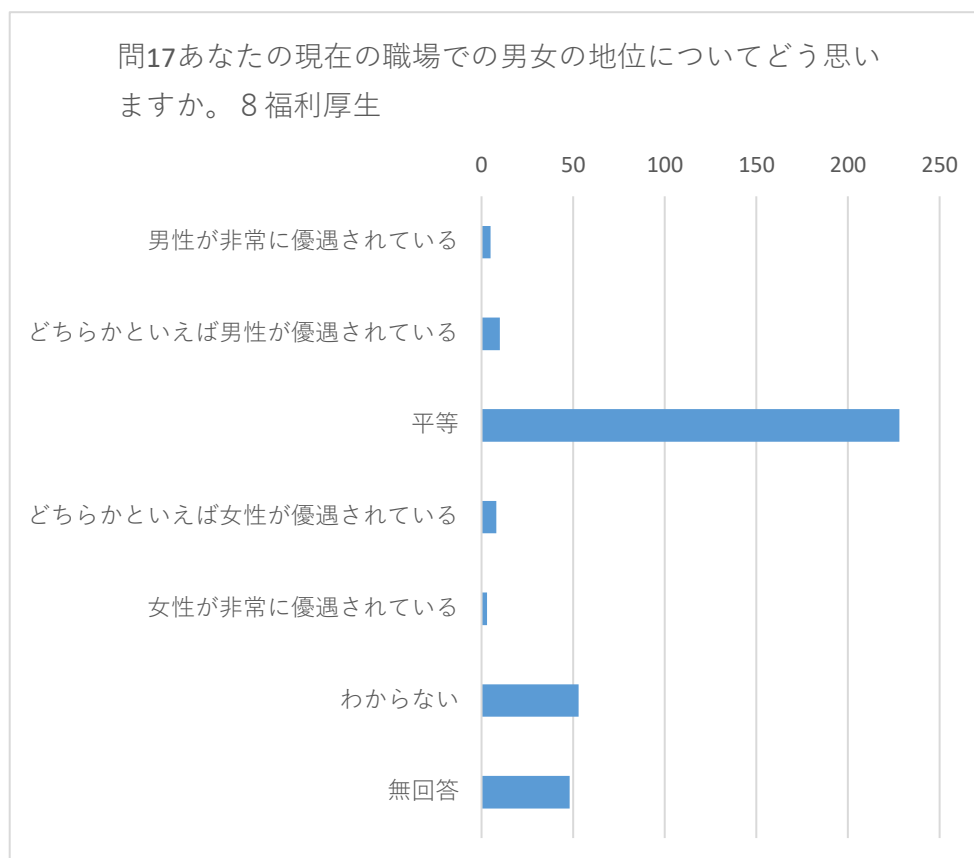
問17 あなたの現在の職場での男女の地位についてどう思いますか。7 退職・解雇

(1) 男性が非常に優遇されている	14	3.9%	4	1.9%	10	7.1%
(2) どちらかといえば男性が優遇されている	29	8.2%	19	9.0%	9	6.4%
(3) 平等	193	54.4%	121	57.1%	71	50.4%
(4) どちらかといえば女性が優遇されている	3	0.8%	2	0.9%	1	0.7%
(5) 女性が非常に優遇されている	1	0.3%	0	0.0%	1	0.7%
(6) わからない	69	19.4%	34	16.0%	34	24.1%
無回答	46	13.0%	32	15.1%	15	10.6%
計	355	100.0%	212	100.0%	141	100.0%



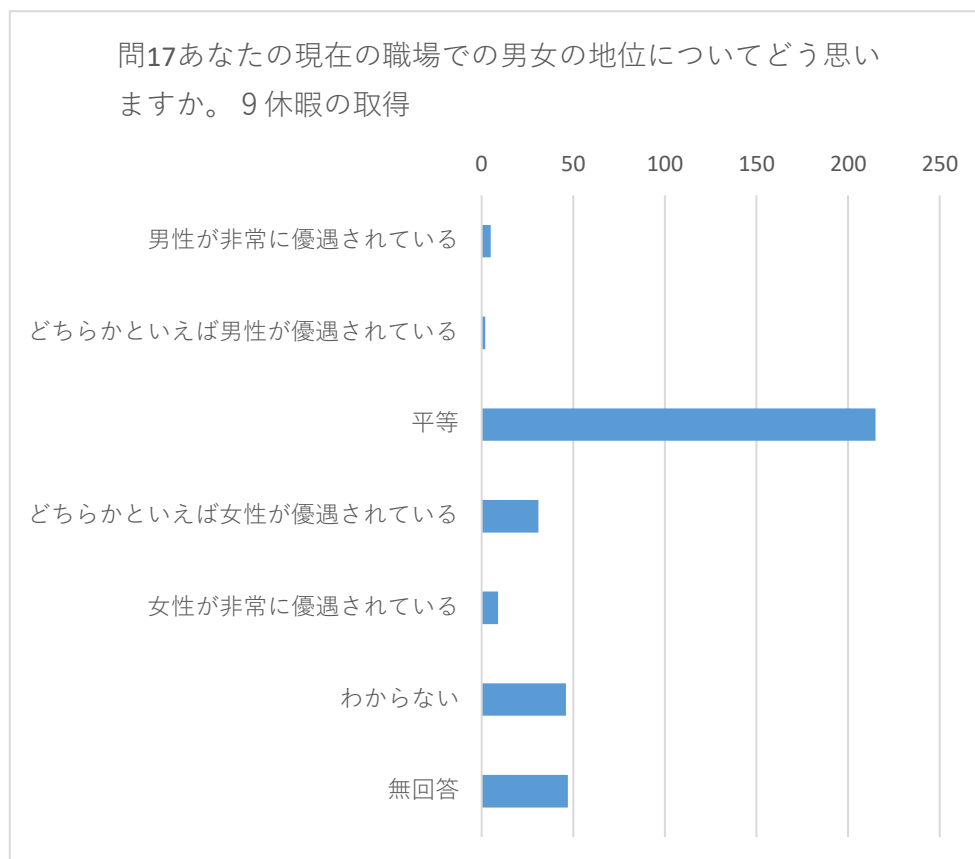
問17 あなたの現在の職場での男女の地位についてどう思いますか。8 福利厚生

(1) 男性が非常に優遇されている	5	1.4%	2	0.9%	3	2.1%
(2) どちらかといえば男性が優遇されている	10	2.8%	6	2.8%	4	2.8%
(3) 平等	228	64.2%	137	64.6%	89	63.1%
(4) どちらかといえば女性が優遇されている	8	2.3%	3	1.4%	5	3.5%
(5) 女性が非常に優遇されている	3	0.8%	2	0.9%	1	0.7%
(6) わからない	53	14.9%	30	14.2%	22	15.6%
無回答	48	13.5%	32	15.1%	17	12.1%
計	355	100.0%	212	100.0%	141	100.0%



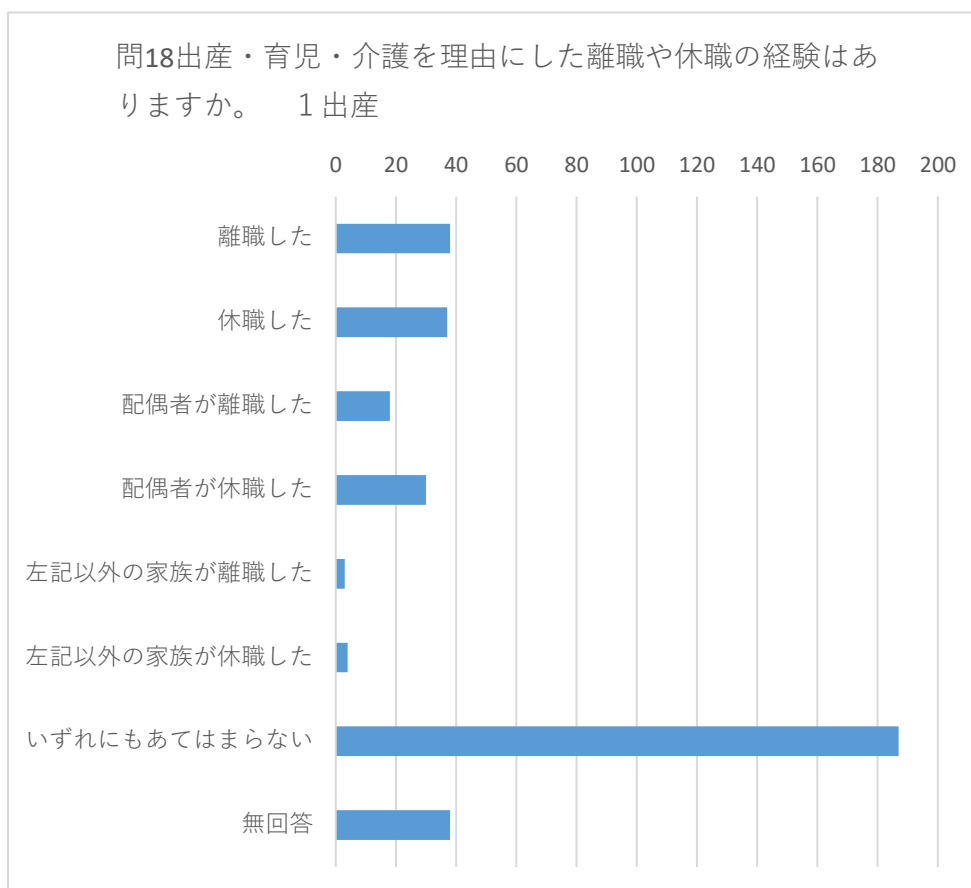
問17 あなたの現在の職場での男女の地位についてどう思いますか。9 休暇の取得

(1) 男性が非常に優遇されている	5	1.4%	3	1.4%	2	1.4%
(2) どちらかといえば男性が優遇されている	2	0.6%	2	0.9%	0	0.0%
(3) 平等	215	60.6%	127	59.9%	86	61.0%
(4) どちらかといえば女性が優遇されている	31	8.7%	17	8.0%	14	9.9%
(5) 女性が非常に優遇されている	9	2.5%	6	2.8%	3	2.1%
(6) わからない	46	13.0%	25	11.8%	20	14.2%
無回答	47	13.2%	32	15.1%	16	11.3%
計	355	100.0%	212	100.0%	141	100.0%



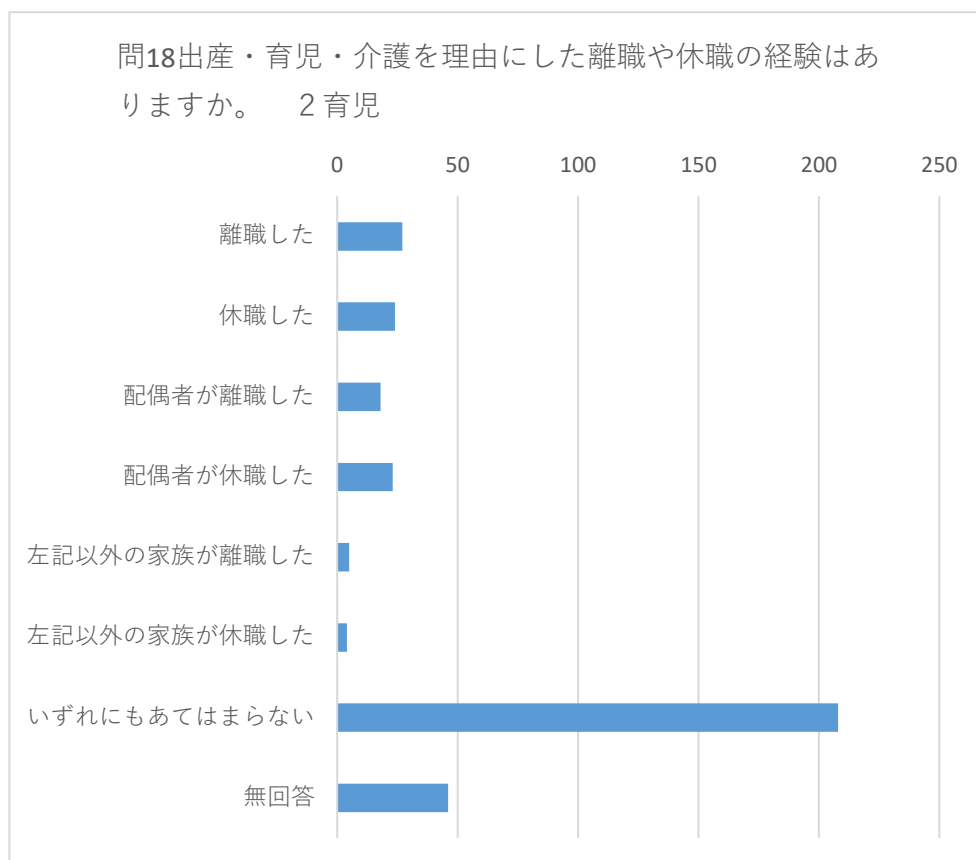
問18 出産・育児・介護を理由にした離職や休職の経験はありますか。 1 出産

(1) 離職した	38	10.7%	3	1.4%	35	24.8%
(2) 休職した	37	10.4%	3	1.4%	33	23.4%
(3) 配偶者が離職した	18	5.1%	18	8.5%	0	0.0%
(4) 配偶者が休職した	30	8.5%	30	14.2%	0	0.0%
(5) 左記以外の家族が離職した	3	0.8%	3	1.4%	0	0.0%
(6) 左記以外の家族が休職した	4	1.1%	4	1.9%	0	0.0%
(7) いずれにもあてはまらない	187	52.7%	121	57.1%	64	45.4%
無回答	38	10.7%	30	14.2%	9	6.4%
計	355	100.0%	212	100.0%	141	100.0%



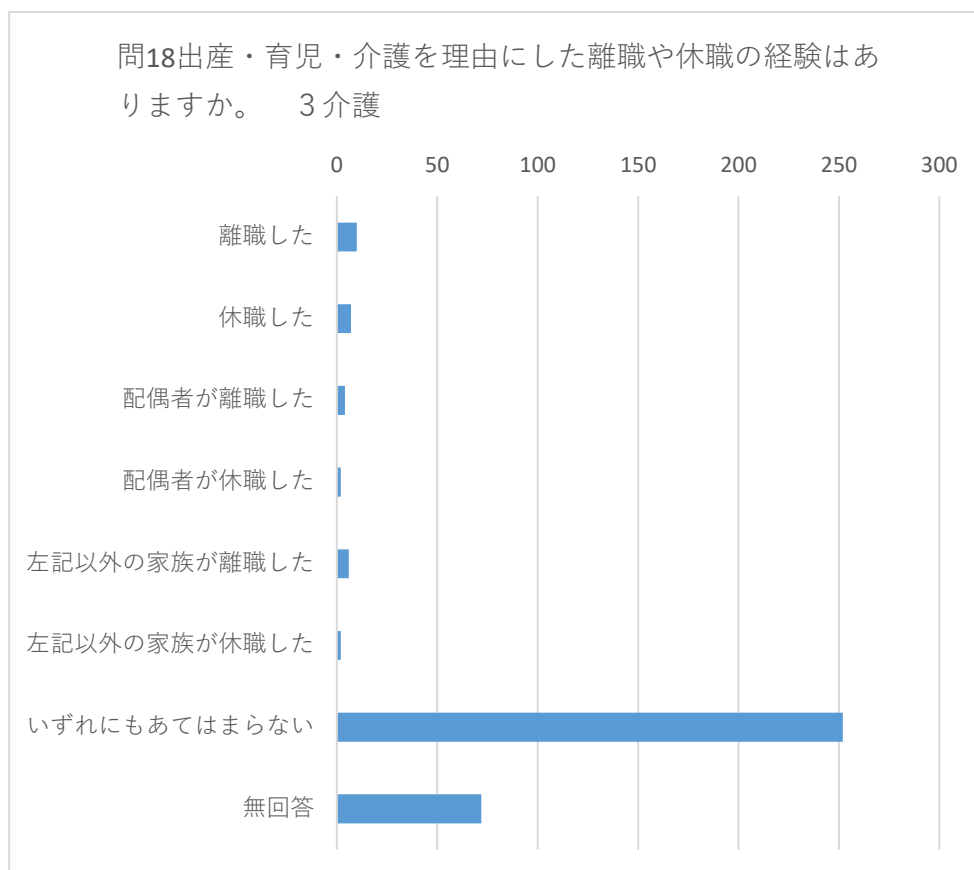
問18 出産・育児・介護を理由にした離職や休職の経験はありますか。 2 育児

(1) 離職した	27	7.6%	2	0.9%	25	17.7%
(2) 休職した	24	6.8%	2	0.9%	21	14.9%
(3) 配偶者が離職した	18	5.1%	18	8.5%	0	0.0%
(4) 配偶者が休職した	23	6.5%	22	10.4%	1	0.7%
(5) 左記以外の家族が離職した	5	1.4%	3	1.4%	2	1.4%
(6) 左記以外の家族が休職した	4	1.1%	2	0.9%	2	1.4%
(7) いずれにもあてはまらない	208	58.6%	129	60.8%	77	54.6%
無回答	46	13.0%	34	16.0%	13	9.2%
計	355	100.0%	212	100.0%	141	100.0%



問18 出産・育児・介護を理由にした離職や休職の経験はありますか。 3介護

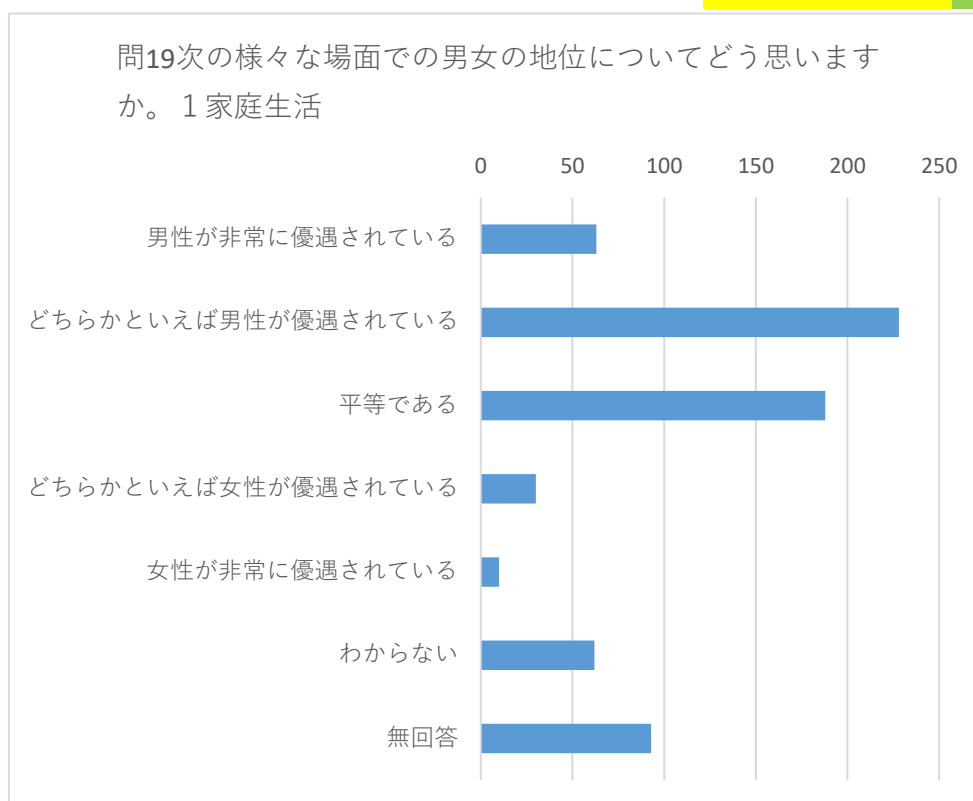
(1) 離職した	10	2.8%	4	1.9%	6	4.3%
(2) 休職した	7	2.0%	3	1.4%	4	2.8%
(3) 配偶者が離職した	4	1.1%	4	1.9%	0	0.0%
(4) 配偶者が休職した	2	0.6%	2	0.9%	0	0.0%
(5) 左記以外の家族が離職した	6	1.7%	1	0.5%	5	3.5%
(6) 左記以外の家族が休職した	2	0.6%	1	0.5%	1	0.7%
(7) いずれにもあてはまらない	252	71.0%	155	73.1%	94	66.7%
無回答	72	20.3%	42	19.8%	31	22.0%
計	355	100.0%	212	100.0%	141	100.0%





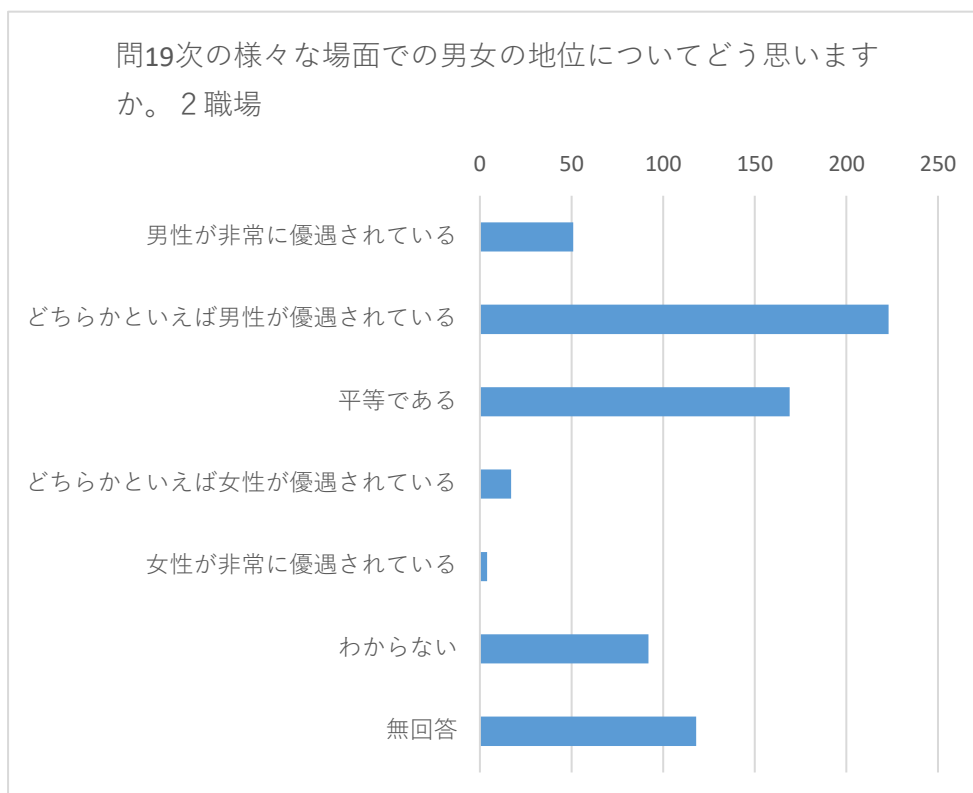
問19 次の様々な場面での男女の地位についてどう思いますか。1 家庭生活

(1) 男性が非常に優遇されている	63	9.3%	18	5.8%	44	12.7%
(2) どちらかといえば男性が優遇されている	228	33.8%	97	31.1%	126	36.4%
(3) 平等である	188	27.9%	117	37.5%	69	19.9%
(4) どちらかといえば女性が優遇されている	30	4.5%	15	4.8%	14	4.0%
(5) 女性が非常に優遇されている	10	1.5%	9	2.9%	0	0.0%
(6) わからない	62	9.2%	27	8.7%	33	9.5%
無回答	93	13.8%	29	9.3%	60	17.3%
計	674	100.0%	312	100.0%	346	100.0%



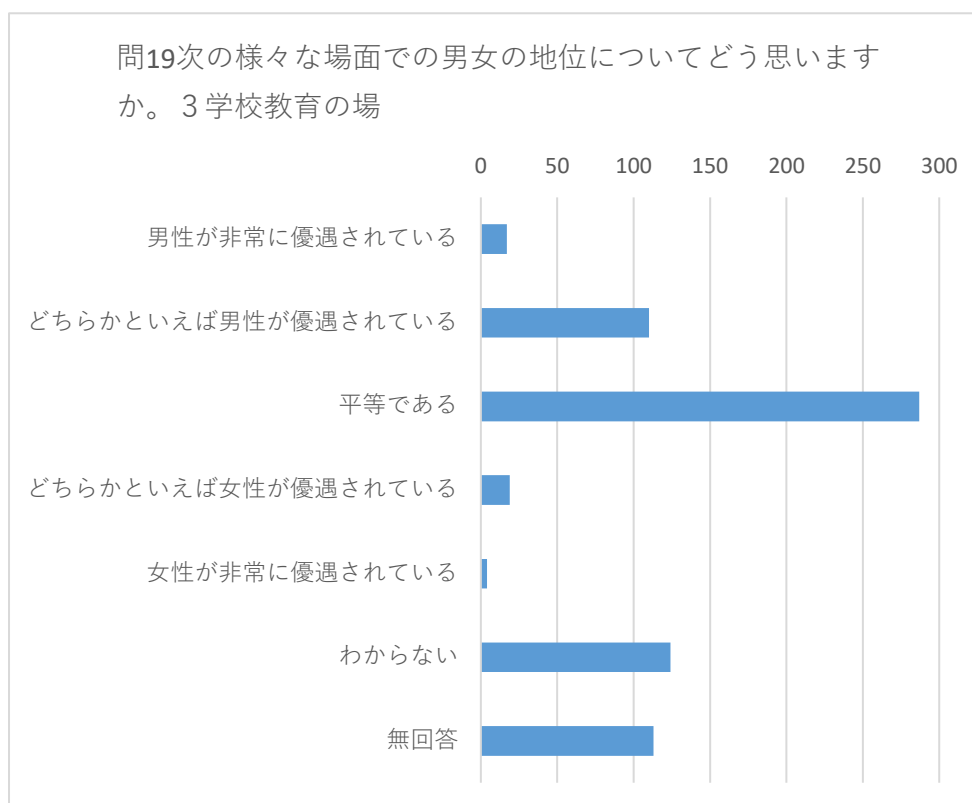
問19 次の様々な場面での男女の地位についてどう思いますか。2職場

(1) 男性が非常に優遇されている	51	7.6%	19	6.1%	30	8.7%
(2) どちらかといえば男性が優遇されている	223	33.1%	105	33.7%	115	33.2%
(3) 平等である	169	25.1%	104	33.3%	63	18.2%
(4) どちらかといえば女性が優遇されている	17	2.5%	9	2.9%	8	2.3%
(5) 女性が非常に優遇されている	4	0.6%	3	1.0%	1	0.3%
(6) わからない	92	13.6%	34	10.9%	56	16.2%
無回答	118	17.5%	38	12.2%	73	21.1%
計	674	100.0%	312	100.0%	346	100.0%



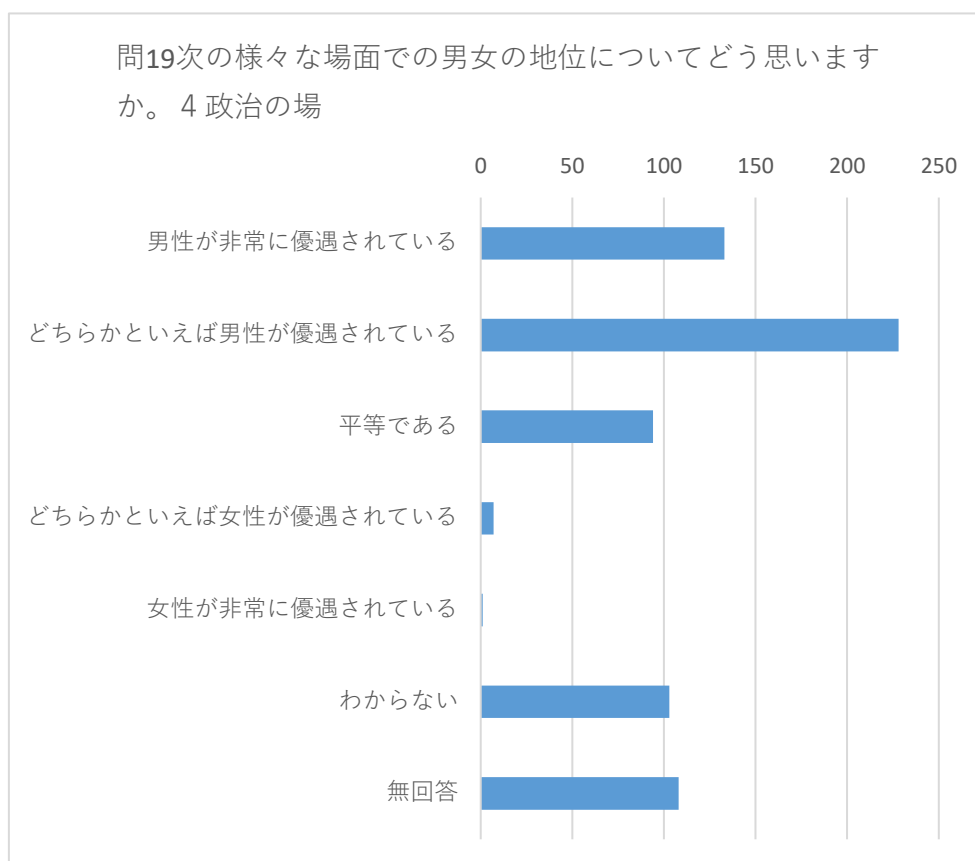
問19 次の様々な場面での男女の地位についてどう思いますか。3学校教育の場

(1) 男性が非常に優遇されている	17	2.5%	3	1.0%	14	4.0%
(2) どちらかといえば男性が優遇されている	110	16.3%	43	13.8%	65	18.8%
(3) 平等である	287	42.6%	157	50.3%	125	36.1%
(4) どちらかといえば女性が優遇されている	19	2.8%	15	4.8%	4	1.2%
(5) 女性が非常に優遇されている	4	0.6%	3	1.0%	1	0.3%
(6) わからない	124	18.4%	54	17.3%	68	19.7%
無回答	113	16.8%	37	11.9%	69	19.9%
計	674	100.0%	312	100.0%	346	100.0%



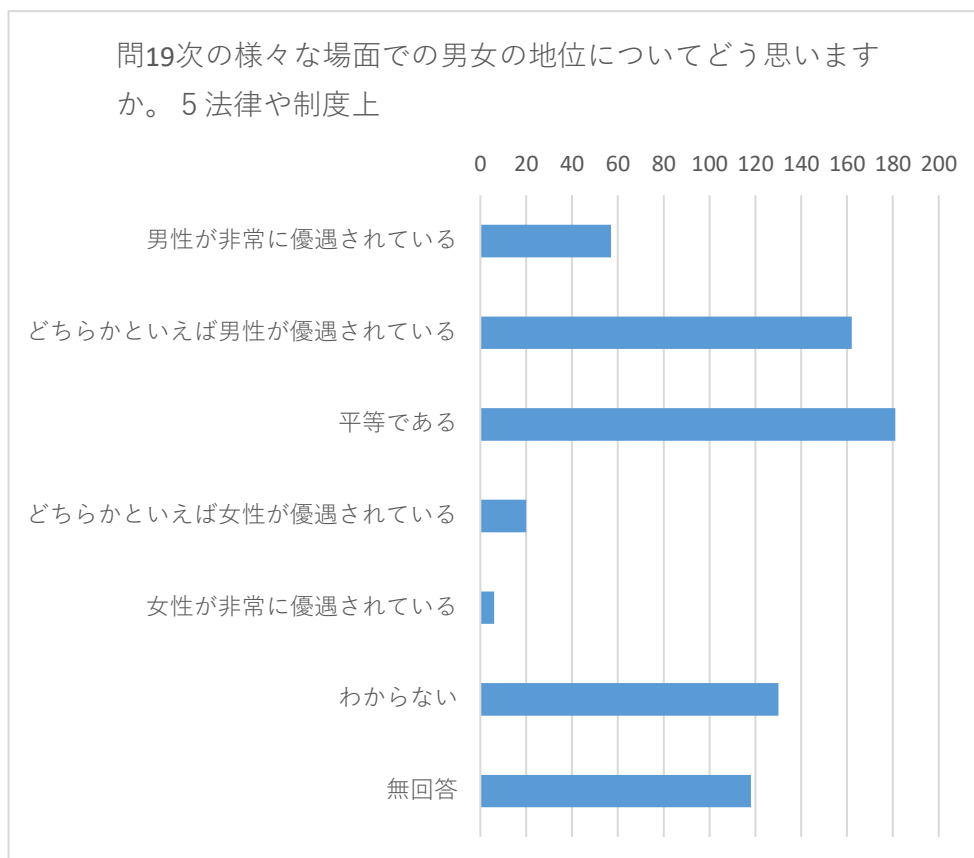
問19 次の様々な場面での男女の地位についてどう思いますか。4 政治の場

(1) 男性が非常に優遇されている	133	19.7%	56	17.9%	75	21.7%
(2) どちらかといえば男性が優遇されている	228	33.8%	100	32.1%	124	35.8%
(3) 平等である	94	13.9%	70	22.4%	22	6.4%
(4) どちらかといえば女性が優遇されている	7	1.0%	5	1.6%	2	0.6%
(5) 女性が非常に優遇されている	1	0.1%	1	0.3%	0	0.0%
(6) わからない	103	15.3%	46	14.7%	56	16.2%
無回答	108	16.0%	34	10.9%	67	19.4%
計	674	100.0%	312	100.0%	346	100.0%



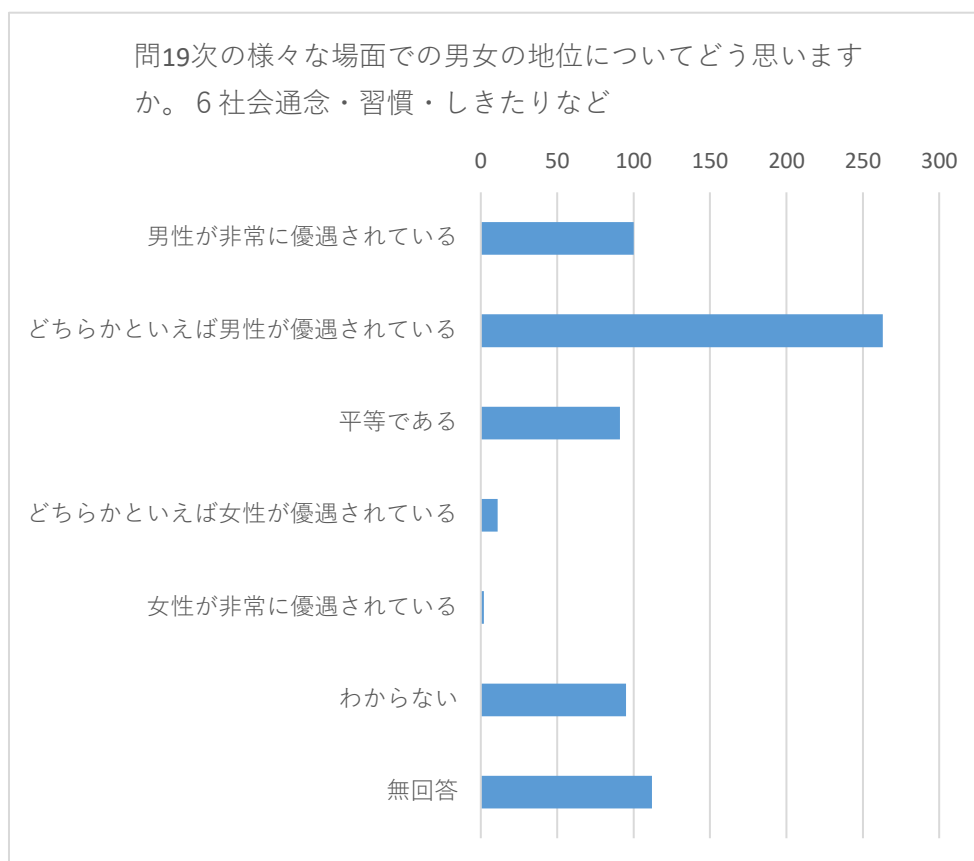
問19 次の様々な場面での男女の地位についてどう思いますか。5 法律や制度上

(1) 男性が非常に優遇されている	57	8.5%	15	4.8%	40	11.6%
(2) どちらかといえば男性が優遇されている	162	24.0%	58	18.6%	102	29.5%
(3) 平等である	181	26.9%	121	38.8%	59	17.1%
(4) どちらかといえば女性が優遇されている	20	3.0%	17	5.4%	3	0.9%
(5) 女性が非常に優遇されている	6	0.9%	4	1.3%	1	0.3%
(6) わからない	130	19.3%	57	18.3%	71	20.5%
無回答	118	17.5%	40	12.8%	70	20.2%
計	674	100.0%	312	100.0%	346	100.0%



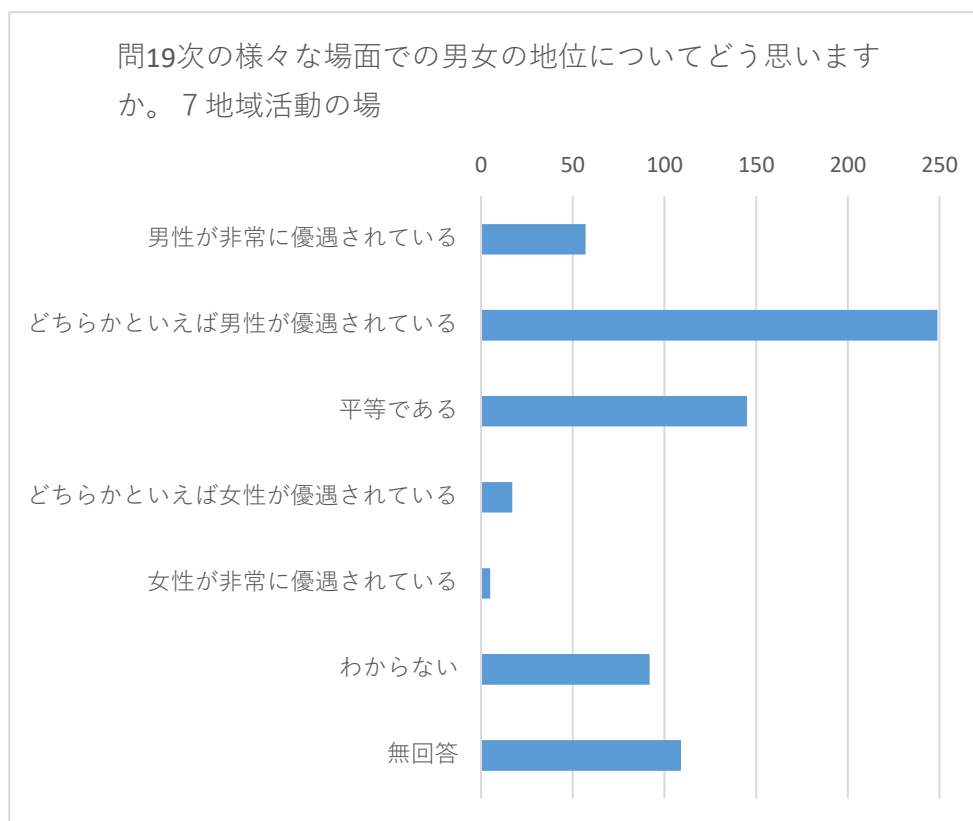
問19 次の様々な場面での男女の地位についてどう思いますか。6 社会通念・習慣・しきたりなど

(1) 男性が非常に優遇されている	100	14.8%	37	11.9%	61	17.6%
(2) どちらかといえば男性が優遇されている	263	39.0%	134	42.9%	126	36.4%
(3) 平等である	91	13.5%	57	18.3%	32	9.2%
(4) どちらかといえば女性が優遇されている	11	1.6%	7	2.2%	4	1.2%
(5) 女性が非常に優遇されている	2	0.3%	2	0.6%	0	0.0%
(6) わからない	95	14.1%	38	12.2%	55	15.9%
無回答	112	16.6%	37	11.9%	68	19.7%
計	674	100.0%	312	100.0%	346	100.0%



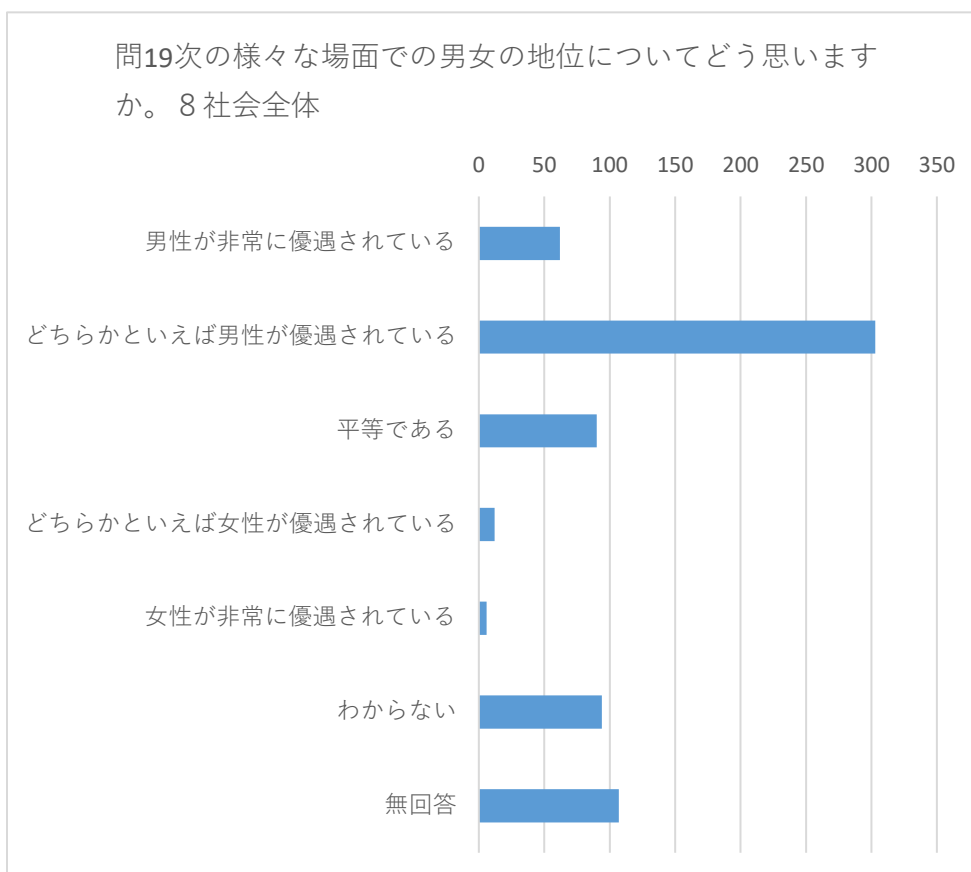
問19 次の様々な場面での男女の地位についてどう思いますか。7 地域活動の場

(1) 男性が非常に優遇されている	57	8.5%	21	6.7%	35	10.1%
(2) どちらかといえば男性が優遇されている	249	36.9%	114	36.5%	130	37.6%
(3) 平等である	145	21.5%	86	27.6%	56	16.2%
(4) どちらかといえば女性が優遇されている	17	2.5%	11	3.5%	6	1.7%
(5) 女性が非常に優遇されている	5	0.7%	4	1.3%	1	0.3%
(6) わからない	92	13.6%	40	12.8%	52	15.0%
無回答	109	16.2%	36	11.5%	66	19.1%
計	674	100.0%	312	100.0%	346	100.0%



問19 次の様々な場面での男女の地位についてどう思いますか。8 社会全体

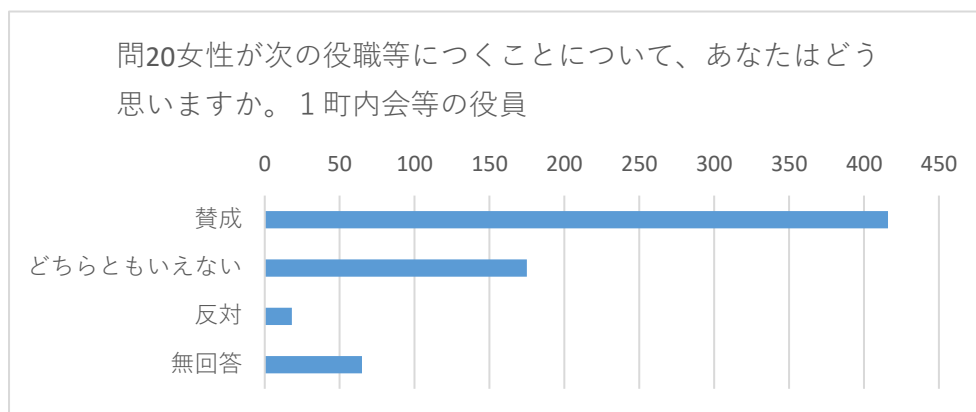
(1) 男性が非常に優遇されている	62	9.2%	24	7.7%	37	10.7%
(2) どちらかといえば男性が優遇されている	303	45.0%	139	44.6%	160	46.2%
(3) 平等である	90	13.4%	60	19.2%	27	7.8%
(4) どちらかといえば女性が優遇されている	12	1.8%	10	3.2%	2	0.6%
(5) 女性が非常に優遇されている	6	0.9%	5	1.6%	1	0.3%
(6) わからない	94	13.9%	40	12.8%	53	15.3%
無回答	107	15.9%	34	10.9%	66	19.1%
計	674	100.0%	312	100.0%	346	100.0%





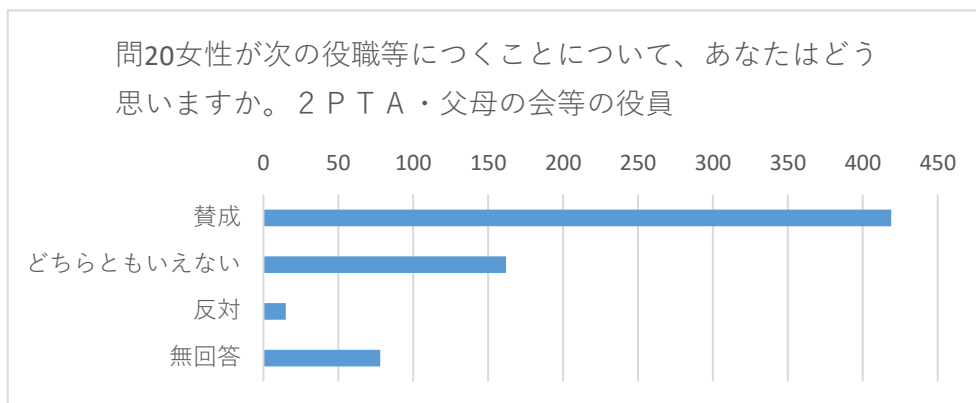
問20 女性が次の役職等につくことについて、あなたはどのように思いますか。1町内会等の役員

(1) 賛成	416	61.7%	228	73.1%	181	52.3%
(2) どちらともいえない	175	26.0%	58	18.6%	114	32.9%
(3) 反対	18	2.7%	6	1.9%	11	3.2%
無回答	65	9.6%	20	6.4%	40	11.6%
計	674	100.0%	312	100.0%	346	100.0%



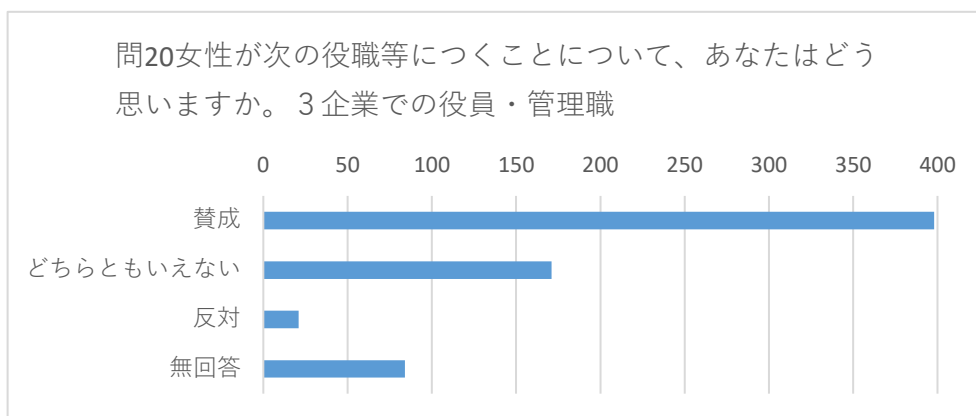
問20 女性が次の役職等につくことについて、あなたはどのように思いますか。2PTA・父母の会等の役員

(1) 賛成	419	62.2%	225	72.1%	187	54.0%
(2) どちらともいえない	162	24.0%	56	17.9%	103	29.8%
(3) 反対	15	2.2%	7	2.2%	8	2.3%
無回答	78	11.6%	24	7.7%	48	13.9%
計	674	100.0%	312	100.0%	346	100.0%



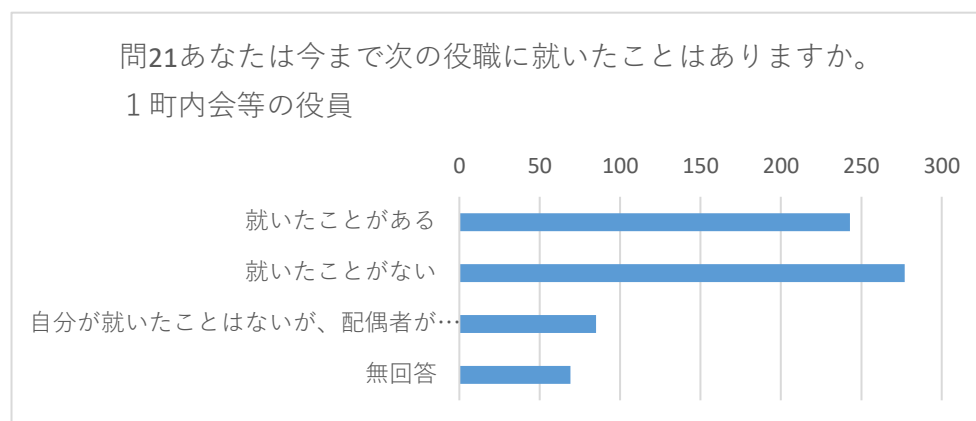
問20 女性が次の役職等につくことについて、あなたはどのように思いますか。3企業での役員・管理職

(1) 賛成	398	59.1%	200	64.1%	192	55.5%
(2) どちらともいえない	171	25.4%	75	24.0%	92	26.6%
(3) 反対	21	3.1%	9	2.9%	11	3.2%
無回答	84	12.5%	28	9.0%	51	14.7%
計	674	100.0%	312	100.0%	346	100.0%



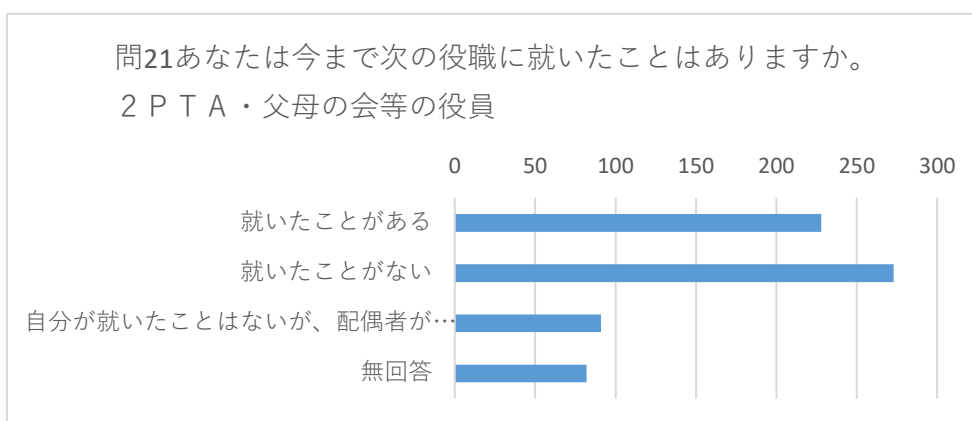
問21 あなたは今まで次の役職に就いたことはありますか。1町内会等の役員

(1) 就いたことがある	243	36.1%	155	49.7%	86	24.9%
(2) 就いたことがない	277	41.1%	131	42.0%	140	40.5%
(3) 自分が就いたことはないが、配偶者が就いたことがある	85	12.6%	5	1.6%	77	22.3%
無回答	69	10.2%	21	6.7%	43	12.4%
計	674	100.0%	312	100.0%	346	100.0%



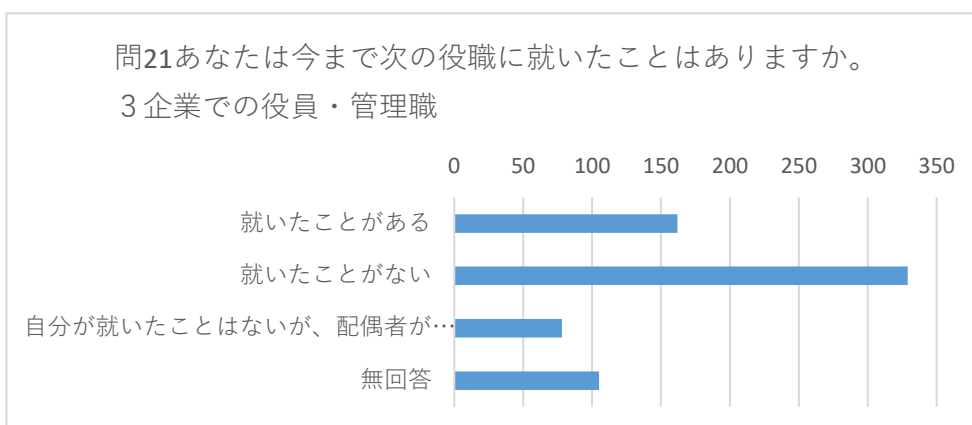
問21 あなたは今まで次の役職に就いたことはありますか。2 P T A ・父母の会等の役員

(1) 就いたことがある	228	33.8%	142	45.5%	85	24.6%
(2) 就いたことがない	273	40.5%	134	42.9%	134	38.7%
(3) 自分が就いたことはないが、 配偶者が就いたことがある	91	13.5%	8	2.6%	80	23.1%
無回答	82	12.2%	28	9.0%	47	13.6%
計	674	100.0%	312	100.0%	346	100.0%



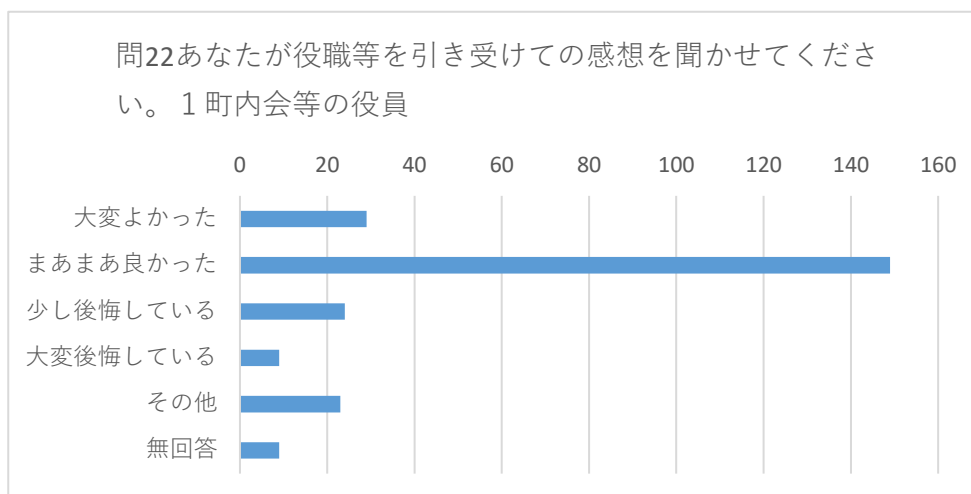
問21 あなたは今まで次の役職に就いたことはありますか。3企業での役員・管理職

(1) 就いたことがある	162	24.0%	125	40.1%	36	10.4%
(2) 就いたことがない	329	48.8%	150	48.1%	176	50.9%
(3) 自分が就いたことはないが、 配偶者が就いたことがある	78	11.6%	2	0.6%	72	20.8%
無回答	105	15.6%	35	11.2%	62	17.9%
計	674	100.0%	312	100.0%	346	100.0%



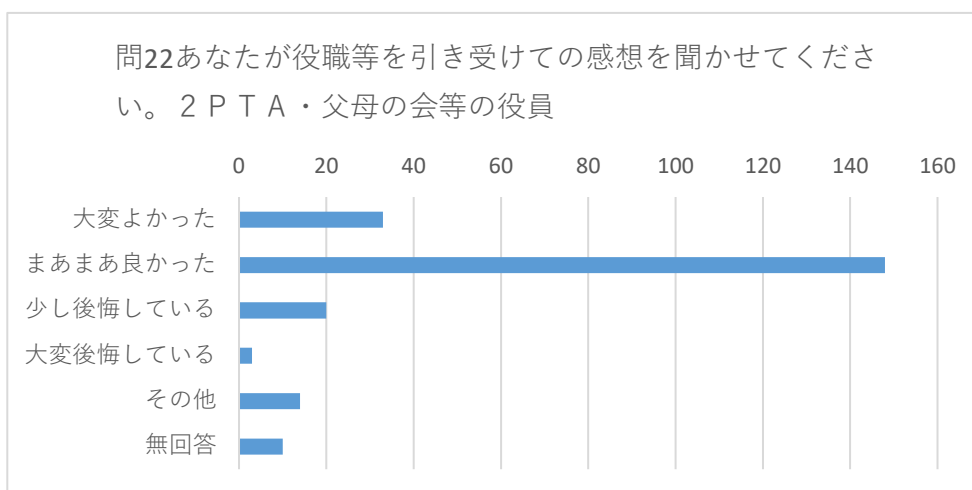
問22 問21で選択肢1を選んだ役職等についてお尋ねします。あなたが役職等を引き受けての感想を聞かせてください。1町内会等の役員

(1) 大変よかった	29	11.9%	19	12.3%	10	11.6%
(2) まあまあ良かった	149	61.3%	101	65.2%	47	54.7%
(3) 少し後悔している	24	9.9%	15	9.7%	9	10.5%
(4) 大変後悔している	9	3.7%	6	3.9%	3	3.5%
(5) その他	23	9.5%	12	7.7%	11	12.8%
無回答	9	3.7%	2	1.3%	6	7.0%
計	243	100.0%	155	100.0%	86	100.0%



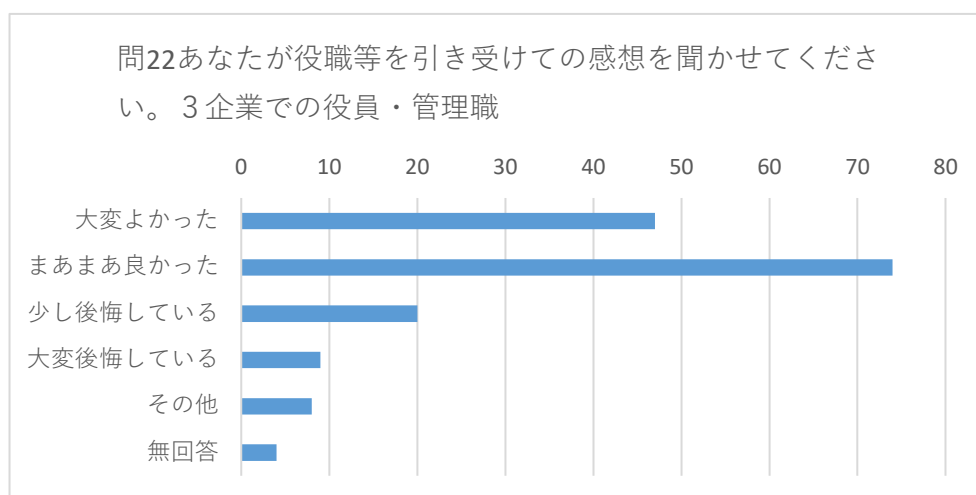
問22 問21で選択肢1を選んだ役職等についてお尋ねします。あなたが役職等を引き受けての感想を聞かせてください。2PTA・父母の会等の役員

(1) 大変よかった	33	14.5%	23	16.2%	10	11.8%
(2) まあまあ良かった	148	64.9%	92	64.8%	55	64.7%
(3) 少し後悔している	20	8.8%	12	8.5%	8	9.4%
(4) 大変後悔している	3	1.3%	2	1.4%	1	1.2%
(5) その他	14	6.1%	9	6.3%	5	5.9%
無回答	10	4.4%	4	2.8%	6	7.1%
計	228	100.0%	142	100.0%	85	100.0%



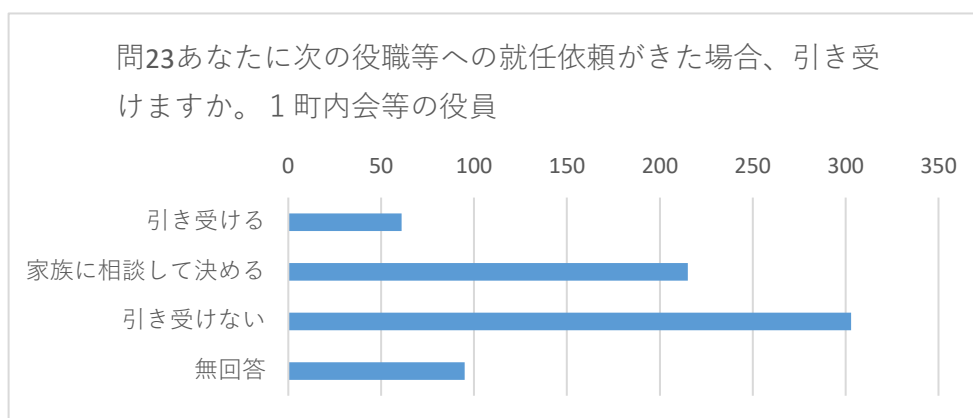
問22 問21で選択肢1を選んだ役職等についてお尋ねします。あなたが役職等を引き受けての感想を聞かせてください。3企業での役員・管理職

(1) 大変よかった	47	29.0%	36	28.8%	10	27.8%
(2) まあまあ良かった	74	45.7%	59	47.2%	15	41.7%
(3) 少し後悔している	20	12.3%	13	10.4%	7	19.4%
(4) 大変後悔している	9	5.6%	7	5.6%	2	5.6%
(5) その他	8	4.9%	7	5.6%	1	2.8%
無回答	4	2.5%	3	2.4%	1	2.8%
計	162	100.0%	125	100.0%	36	100.0%



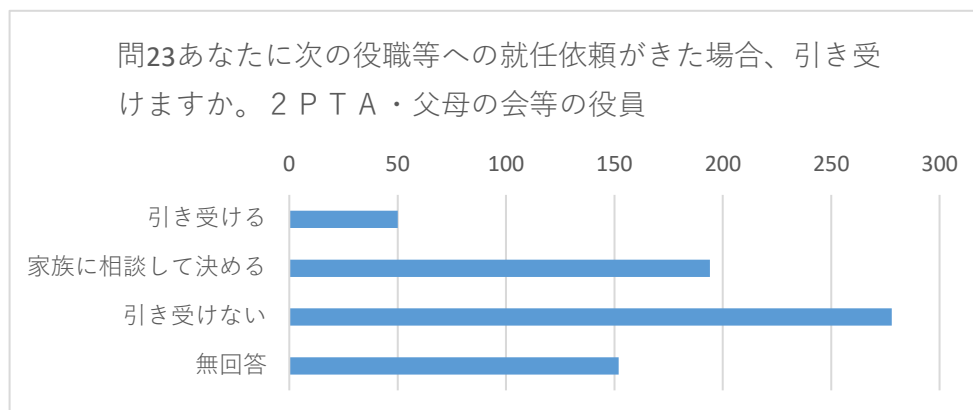
問23 あなたに次の役職等への就任依頼がきた場合、引き受けますか。1町内会等の役員

(1) 引き受ける	61	9.1%	41	13.1%	20	5.8%
(2) 家族に相談して決める	215	31.9%	102	32.7%	110	31.8%
(3) 引き受けない	303	45.0%	140	44.9%	157	45.4%
無回答	95	14.1%	29	9.3%	59	17.1%
計	674	100.0%	312	100.0%	346	100.0%



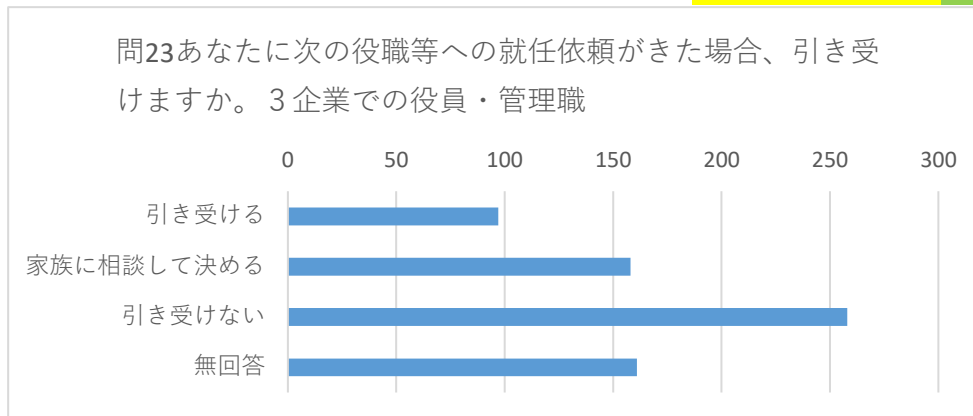
問23 あなたに次の役職等への就任依頼がきた場合、引き受けますか。2PTA・父母の会等の役員

(1) 引き受ける	50	7.4%	30	9.6%	20	5.8%
(2) 家族に相談して決める	194	28.8%	94	30.1%	99	28.6%
(3) 引き受けない	278	41.2%	129	41.3%	144	41.6%
無回答	152	22.6%	59	18.9%	83	24.0%
計	674	100.0%	312	100.0%	346	100.0%



問23 あなたに次の役職等への就任依頼がきた場合、引き受けますか。3企業での役員・管理職

(1) 引き受ける	97	14.4%	70	22.4%	27	7.8%
(2) 家族に相談して決める	158	23.4%	71	22.8%	85	24.6%
(3) 引き受けない	258	38.3%	111	35.6%	142	41.0%
無回答	161	23.9%	60	19.2%	92	26.6%
計	674	100.0%	312	100.0%	346	100.0%



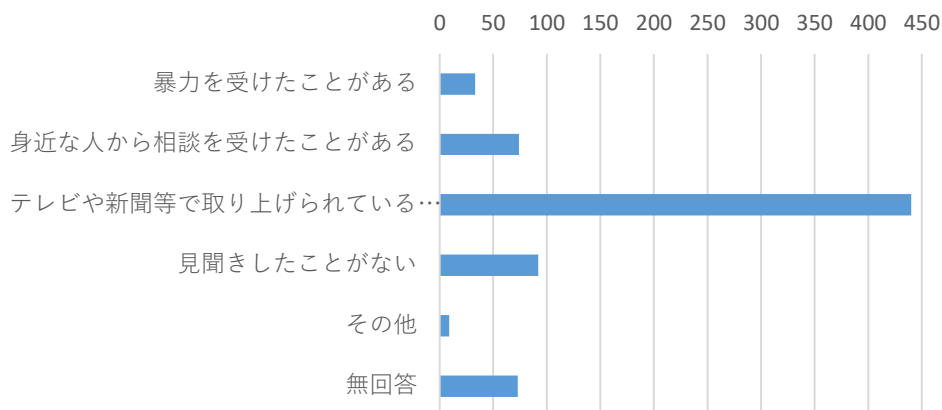


問24 あなたは、ドメスティック・バイオレンス（夫婦・恋人同士などの親しい間柄での身体的・心理的な暴力）を受けた経験や、そのようなことを身近で見聞きしたことがありますか。

（あてはまるものすべてに○）

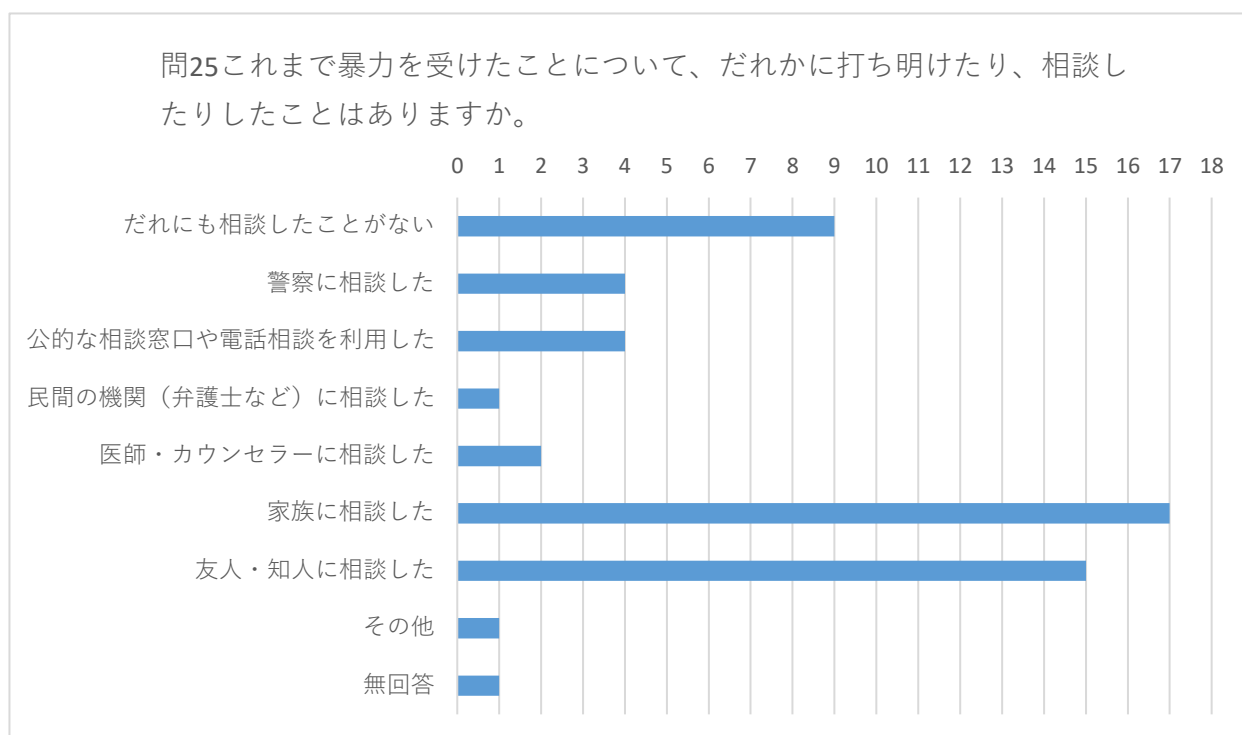
(1) 暴力を受けたことがある	33	4.6%	3	0.9%	30	7.8%
(2) 身近な人から相談を受けたことがある	74	10.3%	26	8.1%	48	12.5%
(3) テレビや新聞等で取り上げられているのを見聞きしたことがある	440	61.0%	207	64.3%	224	58.5%
(4) 見聞きしたことがない	92	12.8%	50	15.5%	39	10.2%
(5) その他	9	1.2%	4	1.2%	5	1.3%
無回答	73	10.1%	32	9.9%	37	9.7%
計	721	100.0%	322	100.0%	383	100.0%

問24あなたは、ドメスティック・バイオレンス（夫婦・恋人同士などの親しい間柄での身体的・心理的な暴力）を受けた経験や、そのようなことを身近で見聞きしたことがありますか。



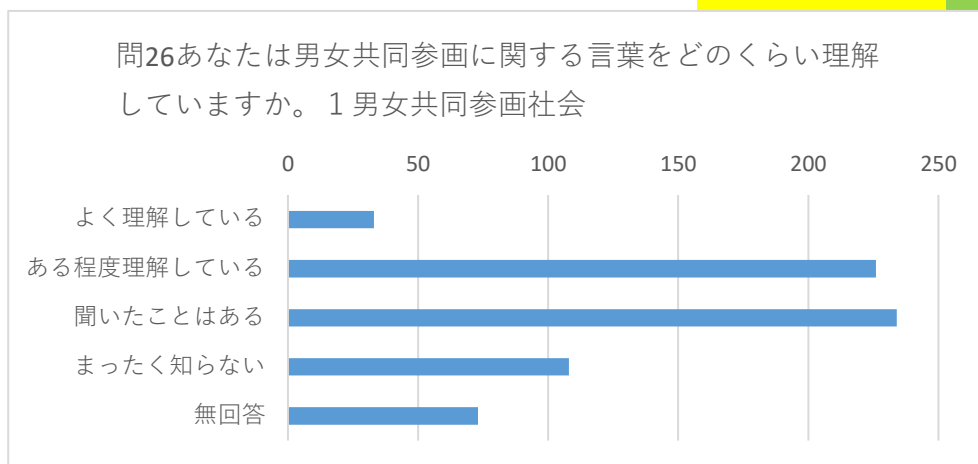
問25 問24で選択肢1を選んだ方にお尋ねします。これまで暴力を受けたことについて、だれかに打ち明けたり、相談したりしたことはありますか。（あてはまるものすべてに○）

(1) だれにも相談したことがない	9	16.7%	1	25.0%	8	16.0%
(2) 警察に相談した	4	7.4%	0	0.0%	4	8.0%
(3) 公的な相談窓口や電話相談を利用した	4	7.4%	0	0.0%	4	8.0%
(4) 民間の機関（弁護士など）に相談した	1	1.9%	0	0.0%	1	2.0%
(5) 医師・カウンセラーに相談した	2	3.7%	0	0.0%	2	4.0%
(6) 家族に相談した	17	31.5%	1	25.0%	16	32.0%
(7) 友人・知人に相談した	15	27.8%	1	25.0%	14	28.0%
(8) その他	1	1.9%	1	25.0%	0	0.0%
無回答	1	1.9%	0	0.0%	1	2.0%
計	54	100.0%	4	100.0%	50	100.0%



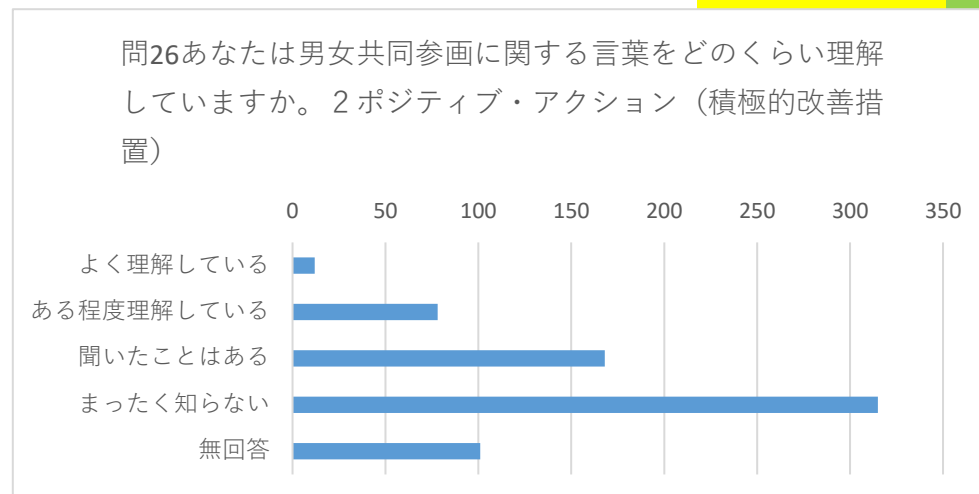
問26 あなたは男女共同参画に関する言葉をどのくらい理解していますか。1 男女共同参画社会

(1) よく理解している	33	4.9%	24	7.7%	9	2.6%
(2) ある程度理解している	226	33.5%	123	39.4%	100	28.9%
(3) 聞いたことはある	234	34.7%	94	30.1%	136	39.3%
(4) まったく知らない	108	16.0%	47	15.1%	58	16.8%
無回答	73	10.8%	24	7.7%	43	12.4%
計	674	100.0%	312	100.0%	346	100.0%



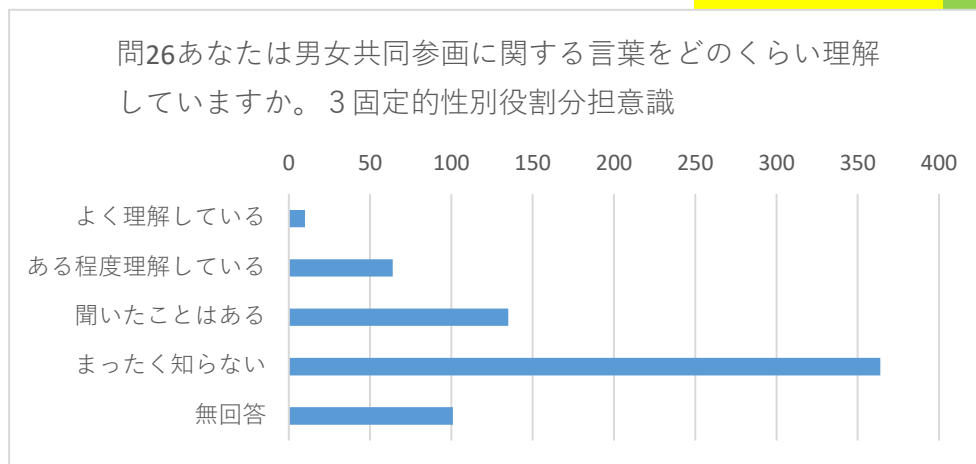
問26 あなたは男女共同参画に関する言葉をどのくらい理解していますか。2 ポジティブ・アクション（積極的改善措置）

(1) よく理解している	12	1.8%	7	2.2%	5	1.4%
(2) ある程度理解している	78	11.6%	51	16.3%	26	7.5%
(3) 聞いたことはある	168	24.9%	84	26.9%	84	24.3%
(4) まったく知らない	315	46.7%	137	43.9%	171	49.4%
無回答	101	15.0%	33	10.6%	60	17.3%
計	674	100.0%	312	100.0%	346	100.0%



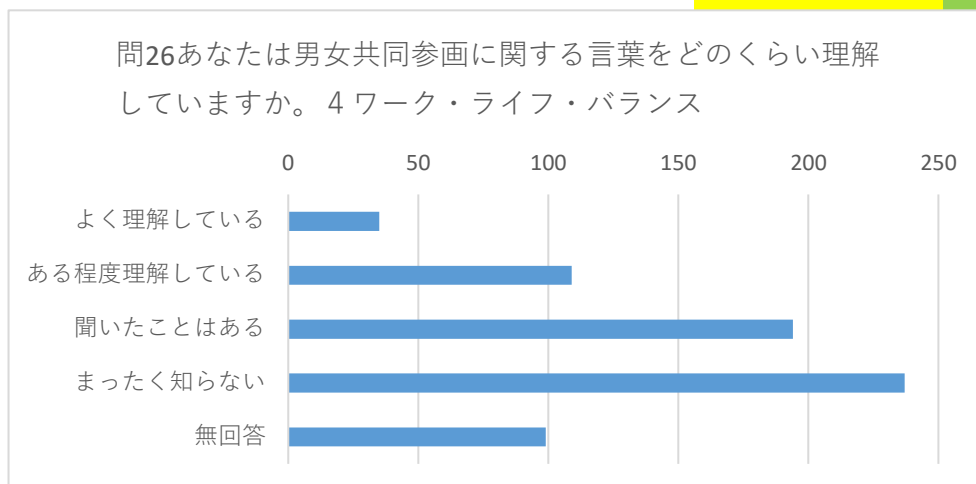
問26 あなたは男女共同参画に関する言葉をどのくらい理解していますか。3 固定的性別役割分担意識

(1) よく理解している	10	1.5%	7	2.2%	3	0.9%
(2) ある程度理解している	64	9.5%	32	10.3%	30	8.7%
(3) 聞いたことはある	135	20.0%	69	22.1%	66	19.1%
(4) まったく知らない	364	54.0%	168	53.8%	189	54.6%
無回答	101	15.0%	36	11.5%	58	16.8%
計	674	100.0%	312	100.0%	346	100.0%



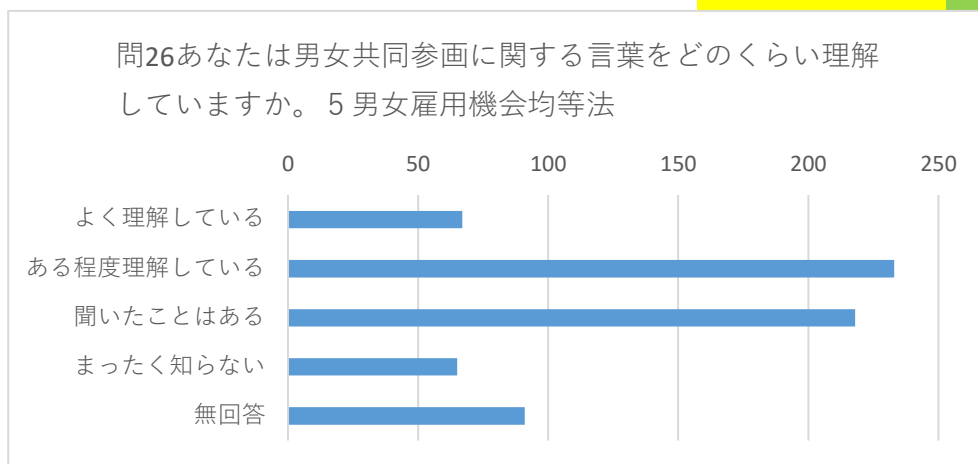
問26 あなたは男女共同参画に関する言葉をどのくらい理解していますか。4 ワーク・ライフ・バランス

(1) よく理解している	35	5.2%	24	7.7%	11	3.2%
(2) ある程度理解している	109	16.2%	58	18.6%	50	14.5%
(3) 聞いたことはある	194	28.8%	90	28.8%	103	29.8%
(4) まったく知らない	237	35.2%	105	33.7%	125	36.1%
無回答	99	14.7%	35	11.2%	57	16.5%
計	674	100.0%	312	100.0%	346	100.0%



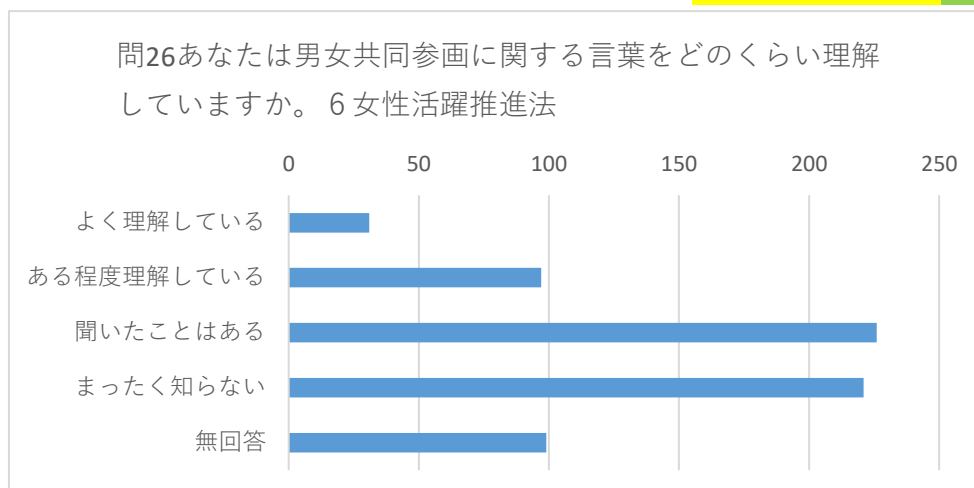
問26 あなたは男女共同参画に関する言葉をどのくらい理解していますか。5 男女雇用機会均等法

(1) よく理解している	67	9.9%	43	13.8%	24	6.9%
(2) ある程度理解している	233	34.6%	121	38.8%	110	31.8%
(3) 聞いたことはある	218	32.3%	95	30.4%	119	34.4%
(4) まったく知らない	65	9.6%	23	7.4%	39	11.3%
無回答	91	13.5%	30	9.6%	54	15.6%
計	674	100.0%	312	100.0%	346	100.0%



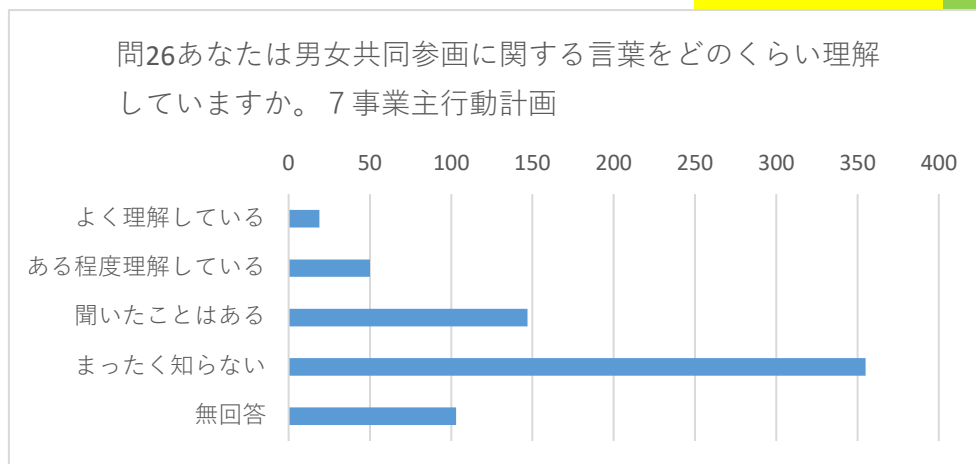
問26 あなたは男女共同参画に関する言葉をどのくらい理解していますか。6 女性活躍推進法

(1) よく理解している	31	4.6%	22	7.1%	9	2.6%
(2) ある程度理解している	97	14.4%	50	16.0%	45	13.0%
(3) 聞いたことはある	226	33.5%	105	33.7%	119	34.4%
(4) まったく知らない	221	32.8%	101	32.4%	115	33.2%
無回答	99	14.7%	34	10.9%	58	16.8%
計	674	100.0%	312	100.0%	346	100.0%



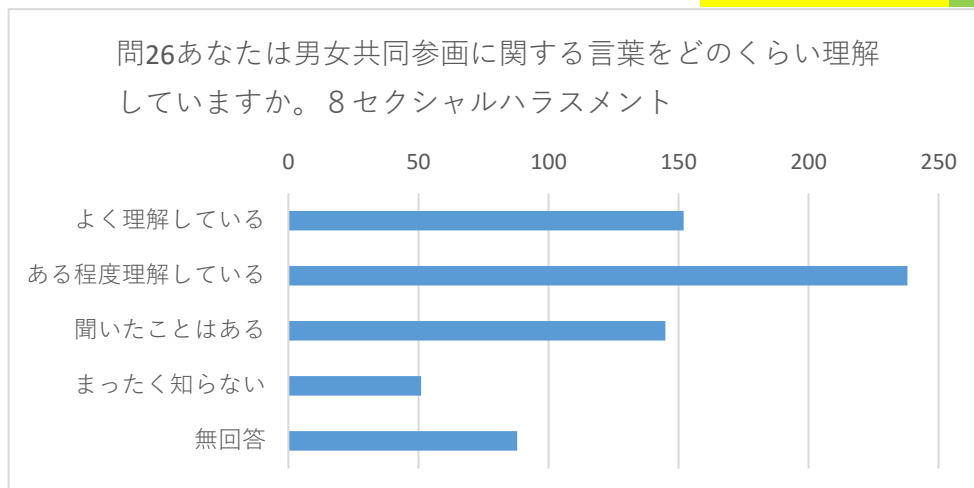
問26 あなたは男女共同参画に関する言葉をどのくらい理解していますか。7事業主行動計画

(1) よく理解している	19	2.8%	15	4.8%	4	1.2%
(2) ある程度理解している	50	7.4%	32	10.3%	17	4.9%
(3) 聞いたことはある	147	21.8%	73	23.4%	74	21.4%
(4) まったく知らない	355	52.7%	159	51.0%	188	54.3%
無回答	103	15.3%	33	10.6%	63	18.2%
計	674	100.0%	312	100.0%	346	100.0%



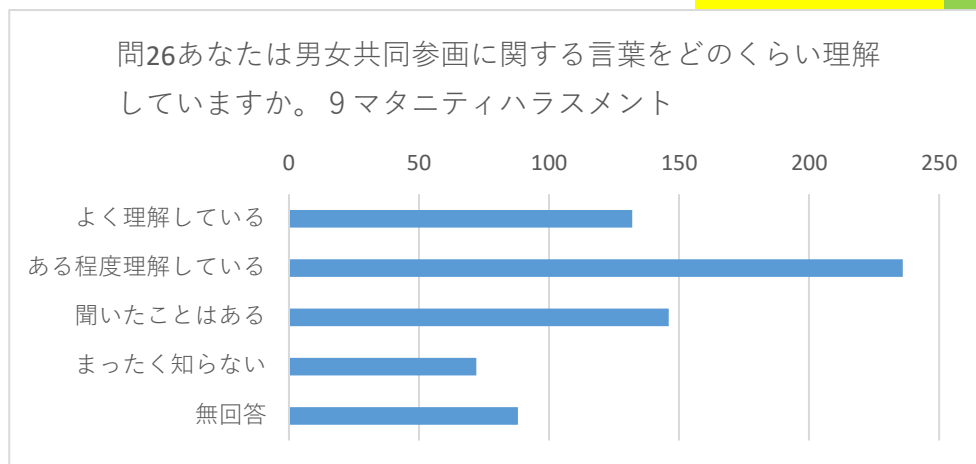
問26 あなたは男女共同参画に関する言葉をどのくらい理解していますか。8セクシャルハラスメント

(1) よく理解している	152	22.6%	81	26.0%	71	20.5%
(2) ある程度理解している	238	35.3%	112	35.9%	123	35.5%
(3) 聞いたことはある	145	21.5%	68	21.8%	73	21.1%
(4) まったく知らない	51	7.6%	21	6.7%	27	7.8%
無回答	88	13.1%	30	9.6%	52	15.0%
計	674	100.0%	312	100.0%	346	100.0%



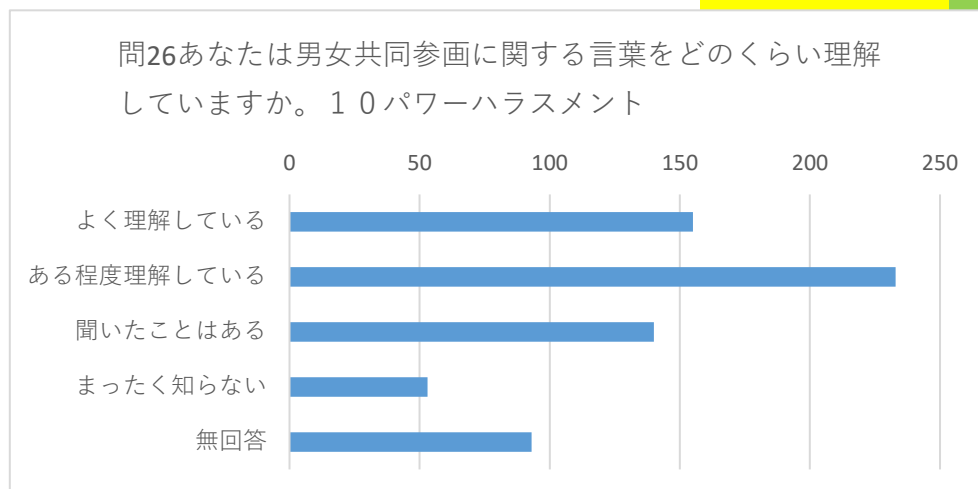
問26 あなたは男女共同参画に関する言葉をどのくらい理解していますか。9 マタニティハラスメント

(1) よく理解している	132	19.6%	64	20.5%	68	19.7%
(2) ある程度理解している	236	35.0%	108	34.6%	125	36.1%
(3) 聞いたことはある	146	21.7%	69	22.1%	74	21.4%
(4) まったく知らない	72	10.7%	40	12.8%	29	8.4%
無回答	88	13.1%	31	9.9%	50	14.5%
計	674	100.0%	312	100.0%	346	100.0%



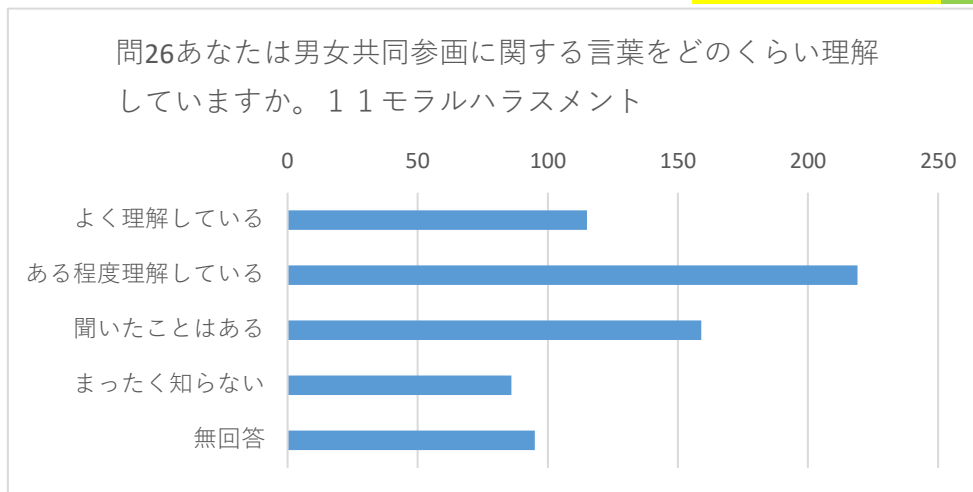
問26 あなたは男女共同参画に関する言葉をどのくらい理解していますか。10 パワーハラスメント

(1) よく理解している	155	23.0%	84	26.9%	71	20.5%
(2) ある程度理解している	233	34.6%	107	34.3%	123	35.5%
(3) 聞いたことはある	140	20.8%	63	20.2%	74	21.4%
(4) まったく知らない	53	7.9%	26	8.3%	24	6.9%
無回答	93	13.8%	32	10.3%	54	15.6%
計	674	100.0%	312	100.0%	346	100.0%



問26 あなたは男女共同参画に関する言葉をどのくらい理解していますか。11モラルハラスメント

(1) よく理解している	115	17.1%	65	20.8%	50	14.5%
(2) ある程度理解している	219	32.5%	97	31.1%	120	34.7%
(3) 聞いたことはある	159	23.6%	72	23.1%	83	24.0%
(4) まったく知らない	86	12.8%	44	14.1%	39	11.3%
無回答	95	14.1%	34	10.9%	54	15.6%
計	674	100.0%	312	100.0%	346	100.0%

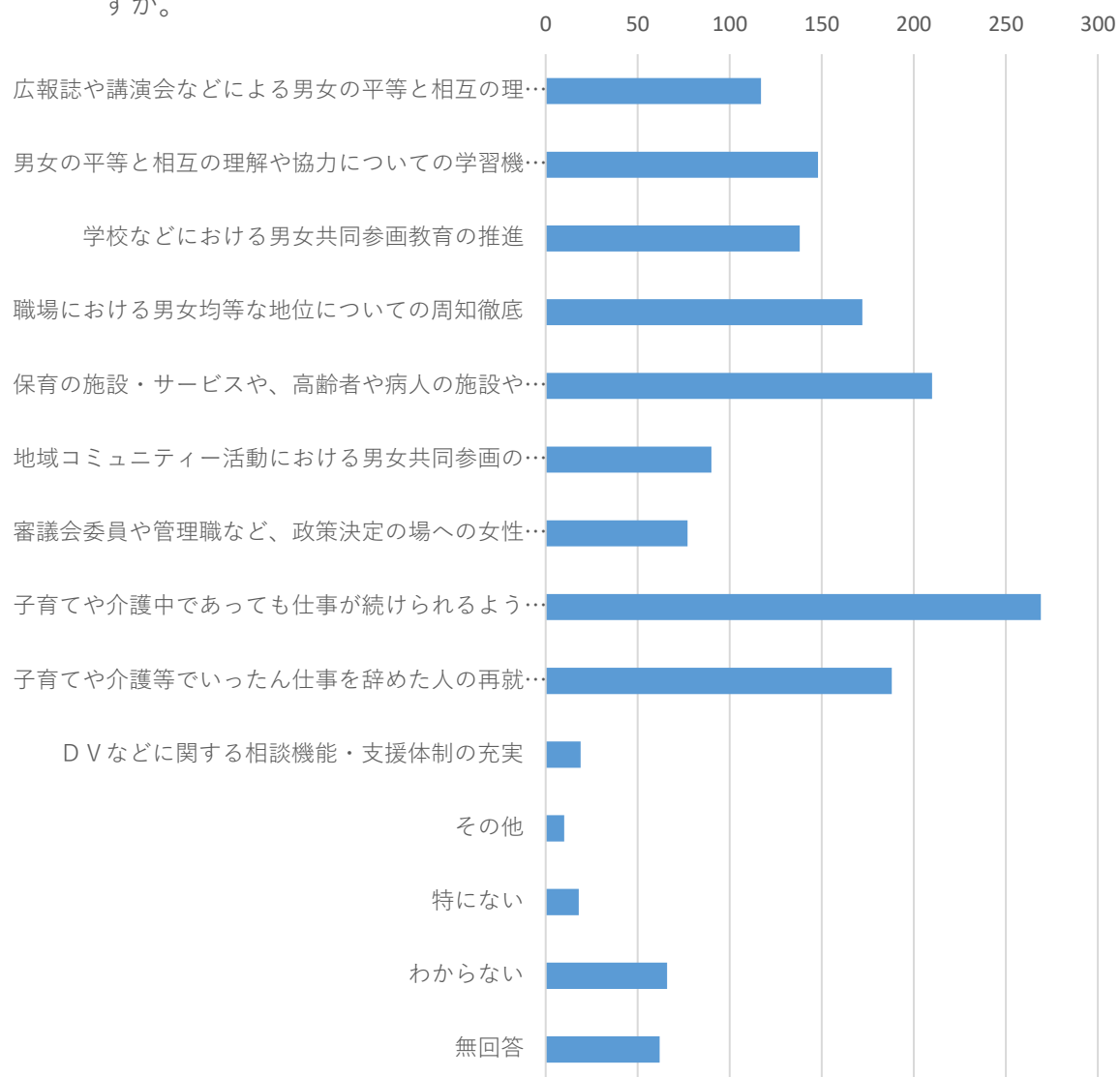




問27 「男女共同参画社会」を実現するために必要と思われるものは何ですか。(〇は3つまで)

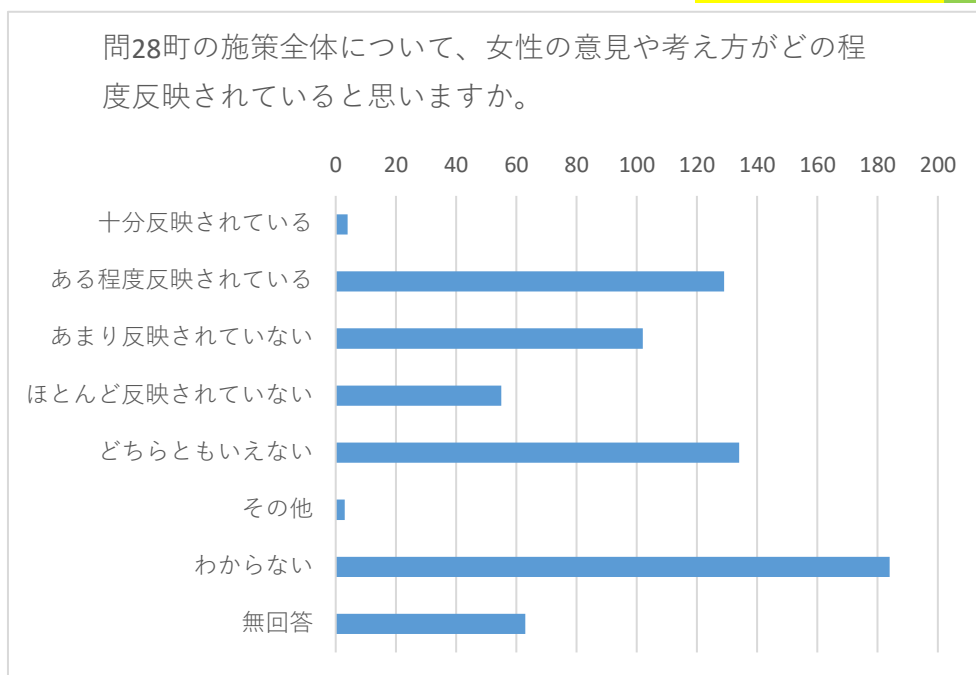
(1)	広報誌や講演会などによる男女の平等と相互の理解・協力についての周知	117	7.4%	65	8.5%	52	6.6%
(2)	男女の平等と相互の理解や協力についての学習機会の充実	148	9.3%	78	10.2%	67	8.5%
(3)	学校などにおける男女共同参画教育の推進	138	8.7%	73	9.5%	65	8.2%
(4)	職場における男女均等な地位についての周知徹底	172	10.9%	98	12.8%	72	9.1%
(5)	保育の施設・サービスや、高齢者や病人の施設や介護サービス充実	210	13.3%	82	10.7%	123	15.6%
(6)	地域コミュニティー活動における男女共同参画の推進	90	5.7%	46	6.0%	39	4.9%
(7)	審議会委員や管理職など、政策決定の場への女性の積極的登用	77	4.9%	36	4.7%	38	4.8%
(8)	子育てや介護中であっても仕事が続けられるような支援	269	17.0%	121	15.8%	145	18.4%
(9)	子育てや介護等でいったん仕事を辞めた人の再就職支援	188	11.9%	93	12.2%	92	11.7%
(10)	DVなどに関する相談機能・支援体制の充実	19	1.2%	9	1.2%	10	1.3%
(11)	その他	10	0.6%	8	1.0%	2	0.3%
(12)	特にない	18	1.1%	9	1.2%	9	1.1%
(13)	わからない	66	4.2%	22	2.9%	42	5.3%
	無回答	62	3.9%	25	3.3%	32	4.1%
	計	1584	100.0%	765	100.0%	788	100.0%

問27 「男女共同参画社会」を実現するために必要と思われるものは何ですか。



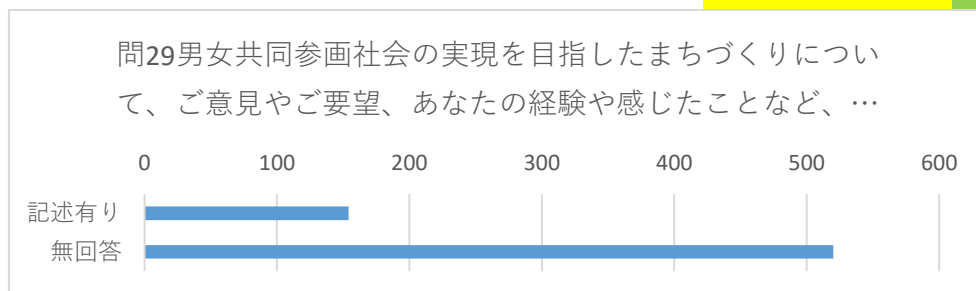
問28 あなたは、町の施策全体について、女性の意見や考え方がどの程度反映されていると思いますか。

(1) 十分反映されている	4	0.6%	2	0.6%	2	0.6%
(2) ある程度反映されている	129	19.1%	75	24.0%	49	14.2%
(3) あまり反映されていない	102	15.1%	53	17.0%	48	13.9%
(4) ほとんど反映されていない	55	8.2%	29	9.3%	25	7.2%
(5) どちらともいえない	134	19.9%	55	17.6%	77	22.3%
(6) その他	3	0.4%	2	0.6%	1	0.3%
(7) わからない	184	27.3%	73	23.4%	109	31.5%
無回答	63	9.3%	23	7.4%	35	10.1%
計	674	100.0%	312	100.0%	346	100.0%



問29 男女共同参画社会の実現を目指したまちづくりについて、ご意見やご要望、あなたの経験や感じたことなど、自由に記入してください。

(1) 記述有り	154	22.8%	70	22.4%	81	23.4%
無回答	520	77.2%	242	77.6%	265	76.6%
計	674	100.0%	312	100.0%	346	100.0%



## 問 2 9 記載内容

【50代 女性】まだまだ性別による役割分担意識が高い。特に40代以上くらいの世代。性別に関係なく、全て平等に様々な役割を分担するのは、非常に難しいと思いますが、互いの性を尊重しながらそれぞれの役割を担っていける社会になってもらいたい。

【50代 男性】女性自身も自ら参加してほしい。

【60代 男性】男女平等と感じている事業主並びに管理職、併せて議員が少なく、男女共同参画社会を本気で実現したいと思っている人が少ないのではないのでしょうか。意識を変えていく活動が必要。また、スポーツ界でも様々な不祥事が発生しているのも、女性が上に立っていればいように思う。男性・女性、両方の意識改革、町に関しては世代交代が必要。年寄り早く引退すべき。年寄り男尊女卑の考え方が染みついている意識を変えることはできない。

【40代 女性】河北町の町民の気質だと思いますが、新しい人、新しい事、新しくスタートすること等々、理解して賛同してくれる人が少ないように思います。町外からの移住者も増えてきているので、男女共同参画も含め、地域の人の意識改革を進めていく必要があるように思います。受け皿づくりの必要性を感じます。

【30代 女性】男女共同参画社会とは関係が無いかもしれませんが、特老の施設は特別な「つて」が無いと後回しだとか、知り合い等がないとなかなか入所できないとかの噂があります。実際に長年待って結局入所できなかった方もいます。一般の人はその(入れる、入れない)基準が分からないと思います。

【20代 男性】女性のコミュニティサークルや集団の積極的なネットワーク作りを、町は支えていかなければならない。男女共同参画社会だけでなく、人口減少対策にもつながる重要な内容だと思う。

【70代以上 女性】河北町はほかの市町村に比べてちょっと遅れているように思います。もっと他を見つめてほしい。

【50代 女性】この調査が今後の計画に生かせるよう期待しています。その計画が町民に明らかにわかるよう明示してください。

【60代 女性】女性議員が増えること。

【30代 男性】地方の場合、女性の就業に関する参画意識が総じて低い。性別を意識して判断することが多すぎる。周りの環境もあるだろうが、女性自身の自覚もプロフェッショナルとして、仕事に取り組むことを地域社会に抑圧されているように感じる。何か企画する時、仕掛ける側は意図的に男女比のバランスを意識して(かつ、それを感じさせないように)運営する事をしなければ、そういう方向に向かわないと思う。

【60代 男性】物事については、今の河北町内では「男女共同参画社会」は成り立っていると思います。

【70代以上 男性】80才をすぎて体力が落ちて思い考えても身体的自由がないので出来ないうです。

【50代 男性】年代、家庭、仕事、地域等で個々のニーズが変化しますが、ベースは地域のコミュニティだと思います。たとえば、共同作業での草刈りもそうだと思いますし、個での作業よりは皆でやる意味は大きいと感じます。個より集落が見直されるべきだと思います。その中での男女の役割は分担されるべきだと思います。

【40代 女性】銀行や病院、町役場、図書館など、公共の場所に男女共同参画社会のことを知ってもらうためのパンフレットを置いてみてはどうでしょうか。河北町の良さをあまり知りませんので、若い人をパート、アルバイトでなく、正社員として働けるようにして、若い人たちに未来を明るく生きてほしいです。

【60代 男性】若い人（50歳前）の人の話を聞いて、今後の河北町をしっかりとやってもらいたい。

【60代 男性】男性は女性の思っていることを積極的に聞くことが必要。実際、何が不満で何を必要としているか、自分は理解していません。女性の意見を見聞きする場があれば、何かアクションをする（女性をサポート）キッカケに出来ると思う。

【60代 男性】・町内会、部落での女性の積極登用の実現  
・女性のための勉強会などを部落単位で実行する  
・女性がもっと意見や考えを言えるような環境づくりをもっともっていかないと、表面上の話しかならないと思う。

【60代 女性】男女共同参画社会も大事と思いますが、それより超高齢化社会になって、もっともって住みよい町にすべき。例：冬場の除雪等。人間年をとります。あなたにも80、90歳が来ます。町民にとって住みよい、また優しく、そしてパワーある町にしていけないといけないと思う。目先の新しい、また、一瞬のかがやきにほれず、じっくりと進んでいけないといけない。

【70代以上 男性】・男女共同参画以前に、ふるさと再生、生きやすい街づくりが必要  
・どのようにして、町を豊かにするかのビジョン  
・住民の考え、声のとりあげ、対応  
・積極的外交、他市町、県へのプッシュ、アピール  
そのことがあって、男性にもくらしにうるおいが出、伴って、家庭、女性への配慮が生まれる。生きづらい男性が多い中には女性参画はありえない

【30代 女性】町民の意見をもっと取り入れるべき、無駄な施設ばかりで財政難になっている。権力を使って大きな顔して生活している人がいなくなるとういすね。

【70代以上 男性】河北町が目指している課題（特に）町民によく理解されているか？町の情報紙等を通して、周知徹底させてはどうですか。たとえば、議会報告会等も利用してはどうか。

【30代 男性】生活水準は人各々ですが、健康で文化的な最低限度の生活を送る上で、職業選択の自由もありますが、出産育児に集中したくても出費が多い以上、収入が足りない。長期的に働く、又は出産後の職場復帰をしたくても、制度、施設が充実していない現状では不可能。平等だ何だと言っても、そうできない状態を改善してもらえない以上は、何も変わらない。ただでさえ、終身雇用を保障してもらえない企業ばかりの世の中で雇う側も雇われる側も生き残るだけで大変だと思います。東根市に人が移るのも仕様がなくなるとおもいますよ？

【60代 女性】時代とともに男女共同参画社会は反映されていると思います！ハッキリ今の女性は、賢くもなったし、強くもなった。そのうち男女逆転するのではないのでしょうか？

【60代 女性】河北町という町をもっと全国に知ってもらいたい。秘伝豆をもっと宣伝したら？イタリア野菜は河北町というわりには売られていない。べにのすけ、もう少し元気良く動いてください。

【40代 女性】男性の育児休暇が取れない、取りづらい現状があり、女性は出産・育児のために休まなくてはいけない。その時の職場の対応に腹が立つ、また、子育てに専念したいが、お金が足りないので、仕事をしなくてはいけない現状がある。

【60代 男性】様々な会合で、男・女同数の割合が少なく、共同参画につながらないのではと思う。

【60代 女性】男女共同参画社会という言葉自体、今の世の中には古いのではないのでしょうか。LGBTに関しての話題もあり、男女という区別ではなく、その人個人を尊重する、認める社会づくりが求められる時代だと思います。

【40代 男性】特になし。

【50代 男性】基本的人権の回復（リカバリー）、擁護、～以下不明

【60代 男性】町内会でいえば、若妻会などはない町内会もある。やはり、地元の町づくりには女性の意見はかかせない。足元から女性の参画を図るべきです。まず、町内会の女性参画をはかるべきである。そうすれば、女性の意見も出てくるのではないか。

【20代 女性】0歳児でも認可の園に入れると良い。（年度途中でも）育児の人向けの遊ぶ場所や施設が多くあって良い。特に子育て支援センターは相談する人もいて良い。

【30代 男性】組織のトップの意識が変わらない限り、実現はない。日本人は「右へならえ」なので、個人、民間の裁量任せではなかなか変わらないのは明白である。男性の長時間労働を減らさない限り、女性はそのスキルに到達できない。（女性が長時間労働をすれば到達できるが、妊娠や体調もあるので、男性より大変だと思う。）適量の仕事であれば、生きがいとなるが、超過した仕事はスキルアップにはなるが、苦痛と化し、男女の溝が深まる。

【60代 女性】いいまちづくりにして下さい。

【60代 男性】各地区、地域で会長、副会長の2席をつくり、男・女が必ずその責任を果たす組織づくりが必要と思う。

【70代以上 女性】男女共、町から出て行かないように、色々な仕事の場を作ってほしいです。

【70代以上 男性】調査について年齢を考慮してほしい。90（歳）以上の人に調査しても関心がない。

【70代以上 女性】私は70才です。これからは自分の体の事とか、主人の健康を気づかうとかを1番に考えていかなければと思っています。男女共同参画社会の実現を目指すのは20代、30代、40代、50代の女性達ではないでしょうか。その人達が60代、70代になっても活躍できる社会（あたりまえの社会）になっていたらすごいいと思います。

【50代 男性】・行政のプロとしての職員の意識を高揚させる方法を考えてほしい。

（トップダウン禁止）

・首長の長期政権は町と町民のためにならない。男女共同参画社会以前の問題では？

【30代 女性】結婚して出産した際に、一度仕事を辞めざるを得なく、ある程度の役職や給与を捨てる形になった。子どもがある程度成長し、何か仕事を探した時も、ゼロからの出発になってしまい、給与も低ければ、条件も、子育てしながらは大変な条件しか見つからず、相当無理をして働かないといけない状態だった。男の人は一度仕事に就くとキャリアも経験もムダにせず働き続けられるのに、女の人は結婚による引越いや出産等で、全てゼロからのスタートになる事があるのが不公平。子どもを持ちながら働きたくても、条件に合う求人がまずない。町内は特になし。小さい子どもを育てながらも、無理なく働ける選択肢がもっと欲しい。

【70代以上 女性】町全体をみると（他の市町村から見ると）とにかく活気がないようでした。陰ではいろいろといているけれど表に出てこないのはどうしてか。若い人にもっともっと表に出て来てもらって男女共同参画社会を目指してもらいたいと思います。

【70代以上 女性】無作為に抽出したから仕方ないとは思いますが、まずこのアンケートは、寝たきりの方への意見を求めるのはどうなのかなーと思いました。その辺は調べてから抽出した方がいいと思いました。家族も介護で疲れていて、このアンケートに答える時間が無駄でした。

【70代以上 男性】他人の心を大切にすること。

【70代以上 女性】女性の地位向上を図る。幼児期からの教育や小中高とすべての世代の制度改革を進めるまちづくり。男女の賃金格差の是正をまちづくりの一環として国に要請していく。

【50代 男性】今、現時点で20才、17才、15才、10才の4人の子供を育てている最中ですが、第一子のころから考えると、男子の育児休暇など取得しやすい環境になってきているのですが、実際（私個人取得し、家内に職場復帰してもらうように考えていたのですが）、育児を家内と実母にさせてしまっているのが現状でした。

4人の子育てをした経験上をふまえて男女共同参画社会の実現にむけて意見を述べるとしたら、実行可能な有益な施策が必要かと…。

①意識の変革（子育ては母性、女性がするものとの考えからの脱却をうながす。父母の両方が同時に行うもの。）

②（医療費補助などされているが…）経済的支援（休職した場合、どちらかといえば男性の方が収入が多く、家計へのダメージが大きいのでは？）

③保育・介護の面での支援（若いときは保育、管理職になるころには介護と、休職・離職しなければならない時が必ずあると思いますが、その時のフォローを行政側でいかに行うか？）

その上で町として住みやすい、働きやすい町・河北町として、どのように町民、さらに他地区からの方々にアピールできるかがポイントなのかと…。男女共同参画のみならず、人口減少、児童生徒数の激減等を考えると、様々な施策を行っていかねばならないと思います。

【70代以上 女性】ずっと住みよいまちづくりにしてくださっていると思っております。感謝しております。ひとりの高齢者としての思いであります。

【70代以上 男性】1. 三世代同居家庭の老夫婦の意識改革を目指した事業を展開する。（「ウチの嫁」という考え方から「一人の女性」として尊敬し、その上で協働する。）（「年寄りが変われば家庭が変わり、地域社会も変わる」）・老人（高齢者）は「介護を待つ人々」ではなく、「若い人（若夫婦など）を支える大黒柱」へ。

2. 「男女共同参画」を町民一人ひとりが意識できるように、良質な情報を、行政が掘り起こし、積極的に発信する。（小・中・高の具体的な実践例、社会福祉協議会と生涯学習課が連携した取り組みの例、等の紹介。女性のためのワーク・ライフバランスに積極的な企業・事業所の紹介。夫婦が協働して子育てする家庭の紹介。）

以上の1と2は、長期的には「人口減少社会」の歯止めを寄与すると思う。

【70代以上 女性】答えるのに難しかった。もっとわかりやすい質問のしかたがあると思います。

【70代以上 女性】働きたくとも、受け入れてくれる場を知らない。職安にたよるのも大変だと思う。働きたいと思っている後期高齢者はどのくらいいるのか？老人会の活躍も、いまいちと見てとれる。丈夫で長生きするのがよいのか、町に迷惑はかからないのかと、時々考えています。更なる町の発展をのぞみます。谷地はいいところですね。谷地に嫁に来てよかったです。

【40代 女性】私達の年代では「男は仕事、女は家庭」という考え方はあたりまえ、そういうイメージを小さい時から親を見て育てているから、考え方が変わるとは思えない。本当は性別に関わらず協力し合って仕事も家庭も大事にすることが望ましい。そんなことは解っているが社会全体がそんな感じ…小さい時からそういう考え方にしない様に育てなければいけないと思う。

【70代以上 女性】90才の祖母で介護認定を受けている人への、このアンケートはわからない事ばかりで、きちんとした回答にはならないと思います。無作為だったとしても、少し考えていただきたい。

【70代以上 男性】結婚出来ない男女が多いです。気楽に集まれる・出会える会、お見合い大作戦まではいなくても、集まれるイベントが年3回かあると、カップルも出来るのでは。みんな仕事ばかりで出会いがないような気がします。年寄りには色々な集まりがあります。独身の方の集まりもあればいいと思います。

【50代 男性】町民にわかりやすく情報を多く出す。

【60代 男性】河北町民とはいえ、実際町内で仕事をしている人(割合)は、かなり低いと思う。町外で働いている人のほうが多い。安定した収入、生活がない限り、ある程度の余裕がない限り、実現を目指すことは困難だと思う。河北町民全ての各人、生活レベルが安定化されれば実現に近づくのでは。

【70代以上 男性】特になし

【60代 男性】そもそも“男女共同参画社会”問題に対する理解度が年代によって大きく差がある。

- ・年代と言ってはざっくりすぎ
- ・家庭や個人の教育・意識

【60代 女性】町の事柄にかかわることを決める場に男女同数いてこそ、前進の可能性がある。まず、そこが達成されていなければ多数が多数の意見を通すのは当然だと思う。冠婚葬祭の場に、他地区から来た私の両親が参加したら、呼ばれてきた人のうち女性は私の母親のみだったということがある。母は「何でオナゴがいるんだ」という雰囲気だった、とこぼしていた。実態ではないか。

【60代 女性】家庭には土台となってくれる人がいて、家族が社会で活躍できるので、めいっぱい仕事をして帰ってきた人に家庭の仕事をしてもらうのは、大変なことだと思う。その家庭、家庭でバランス良く生活していけるといいと思う。

【70代以上 男性】男には女性にできないもの、女性には男にできないものがあり、男女一緒に考えてはいけないと思います。

【60代 女性】今年一番衝撃を受けたことは、1月4日に図書館からもらってきた山形県男女共同参画センターが出している「チェリアVOL.50 2017 winter」の中に書かれていた、大正大学心理社会学部の盛岡由紀子先生の「機能不全家族からの脱出」という記事でした。生協の子育て広場でマミースタッフとして、食育・子育ての勉強会に参加し、お手伝いさせてもらっているので、機能不全家族チェックやバウムテストを体験する必要があると感じました。

【30代 女性】子育て支援が進んでいるとは思えない。  
男女共同参画社会といっているものの、まだ土台もなっていない気がする。

【60代 女性】発言する人や目立つ人などを潰す傾向にあるのではないか。閉鎖的風土では発展しない。  
男女を表現しなければならないうちはまだまだである。男女ともに一人の人間として活躍できる社会になってほしい。

【60代 女性】様々な点において、町の人々の意見、アンケート等の声がひろわれていない。  
声がひろわれるようにもっと意見を話す機会、場所等が必要なのではないのでしょうか。

【70代以上 性別不明】わからない。

【50代 男性】男性よりも女性が意識を変えなければならないと思います。

【20代 女性】大学卒業後、地元に戻ってこられるように、若い人たちの就職先をもっと増やせば良いと思います。

【50代 女性】県全体の賃金が低いと思いますし、職場もあまりありません。  
男性ばかりの会社もだめだと思うし、女性ばかりの会社もだめだと思います。人間関係って難しいです。

【50代 女性】河北町の発展のため、女性の視点から見た様々な課題に対する要望などを、もっと女性議員の方から提案してもらい、豊かなまちづくりに反映させていただきたいと思います。



【70代以上 男性】議員の定数も、男女平等にすることから半分半分に定数を改定してもいいのでは。差別とか不平等には当たらないと思う。いかがか。

【70代以上 女性】こんなにも大きな目標をめざして始まった調査を私ごとき老婆は何のお役にも立てず、ただただ申し訳ない気持ちでいっぱいです。町民一丸となって目標に向かっていけるようになりたいものですね。みんなで頑張りましょう。

【50代 男性】退職されてから町の外郭団体への天下りがよく見受けられるが、男よりは女性を天下りさせてみたらいかがでしょうか？河北福祉会の評議員とか見ると、役場現役時代の男課長さん達が多いようですが、現場に出て介護スタッフをする訳でもなく、“名誉職”という肩書きとすれば無用の長物としか言いようがありません。超高齢化社会において、当町内にも介護施設が増えていますが、町と密接団体のC園とかCの家とかを見ると、実数スタッフが各施設を兼任して“スタッフの人数合わせ”をして、現場仕事を非効率化していると聞いています。公務員上がりは“経営能力・営業能力”に乏しいので、もう少し民間経営の厳しさを学んで現場改善に努めてこそ”評議員”としての意味もあると痛感しています。

【70代以上 男性】結婚・出産は個人の自由ですが、若い方には必ず結婚し、子供2~3名の親としての務めをお願いしたい。

【60代 女性】高齢者の福祉サービスが足りない気がします。高齢者社会で老老介護が現実です。女性の負担が大きく年代の違いもあるでしょうが現実です。

【50代 男性】・高齢世代(70代以上)にはまだまだ古い考えの方が多く、家庭・地域における女性の力を伸び伸びと発揮するための障害となっていると感じる場面が多々ある。  
・育児・介護を支える仕組みが十分に整っているとは言えず、特にこれから老親を抱えて定年。自分も年齢を重ねていくことを考えると不安がある。

【70代以上 男性】今後世の中は常に男女平等であるべきだと思います。

【50代 女性】・医療費無料化も遅い。  
・認定こども園のみで(民)に委託し町で直接働きかける保育園がない。  
・直売のつくりもへたくそで道路にむかって裏むきなんてとても損。  
・町民プールも前のプールより使いづらいし、新しくしたのに競泳の公式で使えないなんて、どういう事でしょう。ブラットピアなど河北町は住みづらくへたくそである。

【70代以上 女性】たいへん難しい問題だと思います。一生懸命やっていたているようですが、長い課題だと思います。

【70代以上 女性】老人が回答する用事ではないようですね。もっと考えて出すべきです。

【60代 女性】どのような計画なのかわかりません。まずはじめにその言葉自体の意味を世の中に知らせることが大事なのではないでしょうか？と私は思います。

【40代 女性】町長などが女性になれば、周りの考え方が変わっていくと思う。

【20代 性別不明】地元で働けるよう、いろいろな企業を誘致してほしいと思います。

【60代 女性】普通でないものがまかり通る世の中に向かってるように感じます。自分もです。結婚して子どもが出来てという社会が普通!私の近くでも子どもがいるのに離婚して戻って来る人々のなんと多いことか!結婚しない人も自分の子供もそうです。本人達は本当に自由ですよネ。できそこないの親なので「うらやましい」と思うことも少々有ります。私は男女共同参画は基本2人で子供達を立派に社会に送り出すことかなと思っているのですが。

【70代以上 男性】○男女平等の考え方が定着した社会になってきたと思う。  
○女性が様々な分野で男性と同じように活躍している社会になってきていると思う。  
○女性がしたいことができるようにするためにもう少し環境を改善すべきこともある。  
(特に出産・育児のときの環境)  
○女性の数を増やすとか減らすとかという問題ではなく、男・女、同じように考えていいと思う。特別に女性を増やすこともおかしい。

【70代以上 男性】問8の問題不明 注:問8について、他とは違う色のペンで回答してある。あとで読み直して理解されたのか？

【30代 男性】小さい子供がいる家庭です。町民プールに行ったときの事、屋外子供プールに入る場合同伴していただく旨ルールを言われたが当方「めがね」をしており「外して下さい」と言われる。何も準備がなく、外すと子供を注視できなくなるため、やむなく、屋外は断念しました。又、別な方は祖母が孫を連れてきていました。そちらの方も同伴・入水を案内されておりましたが、当然祖母の方水泳の準備などなく、困っている様子でした。受け入れ側の改善により対策できる内容ばかりだと感じております。男女問わずバリアフリーの町を目指していただきたいと思います。※その後プール使用はしておりません。

【60代 男性】○男女の壁を乗り越えられる環境作り  
○何人でも相談出来る場所の設置  
○トラブルが有った時の迅速な対応と対処

【50代 男性】若い人達が安心して働ける、子育てができる環境づくり、そして男女相互の協力が当然と思える家族倫理の育成が必要。北欧のような社会になるには、まだまだ時間がかかると思う。財政のあり方も重要な要素と考える。

【40代 女性】育児や介護の女性の負担がまだまだ大きいことを踏まえ、まずこれらの改善を進めることが女性の地位向上につながると思います。また、元々教育レベルの高い町なので(学校の先生が多いらしい)小・中の施設整備の改善(とくにエアコン)などを進めてほしいと思います。中学校も、少子化で生徒数が減っているものの、まだ大きい学校規模を維持しているので、大規模校だからこそできることを進めないと、優秀な生徒がどんどん東桜学館に行ってしまいます。

【60代 男性】技術を考え合う心づかい。他の市町村にうらやましく思われる町作りに。

【50代 男性】国の体制づくりが基本

【60代 男性】文句を言いがちであるが、建設的な意見、言動に責任を持つということでの意見を出してもらいたい。そして、自分なりにどう関わりたいかを言ってもらいたい。

【50代 女性】若い年代(30代、40代)などの男女の議員さんが増えてくると、若い世代の意見が取り入れられると思う。現状は立候補したくなるような町づくりではないのかもしれないが、若い人への声かけで、意志のある人達もいると思う…。そんな環境作りも大切なのではないかと思う。もう少し、活力ある町づくりに期待したい。

【70代以上 女性】小さい時から共同参画をすすめる

【70代以上 女性】私たちから見たら男女共同参画社会は驚くほど良くなっていると思いますけど、これから目指す町づくりにはもっと若い人のアンケートにしたほうが良いと思う。87才より

【60代 女性】女性の役割だった婦人会、いまや県・市・町全体的に組織の解散する気配があり、河北町も例外ではないように見受けられます。まとまった婦人会組織もいまはバラバラで、活動としては一部の方々しか参加していないようになってしまい、共同参画社会の実現、少し案じています。

【60代 男性】第1ステップ 義務教育で男女共同参画教育の推進  
第2ステップ 政策決定できる管理職へ女性の積極的登用  
女性の登用率目標を具体的に設定する  
2023年20%→それをやりきる（役場の組織体制で見本）  
その後地区の役員体制に落とし込む

目的はあらゆる場面で性別にかかわらず個性や能力を発揮できる河北町をつくる。

【70代以上 男性】私の役職の頃は、地区全体が協力したけれども、今の時代は、個人勝手で、協力する気持ちが無いのに驚く。

【50代 男性】市町合併

【60代 女性】家事・育児において、女性の割合が高いほうが円満かつ円滑な家庭生活を送れる気がします。現状では、男性の家事・育児への負担が原因で、家庭崩壊・・・などという状況も多いのでは？  
まだ、あらゆる場面で、女性が能力や個性を発揮できるというのは難しい気がします。  
次世代に期待したいです。

【50代 男性】いろんな役職の長に女性が積極的に就いてもらい、民意の意識を変えてもらいたい。

【30代 女性】育児休暇を取得したが、会社、周りに対して申し訳ないという気持ちがあるので、それがないように育児休暇や子どもが熱を出して等の急な休みを理解してもらいたい。（特に男性） 仕事中、つらいつわり（妊娠）も経験したが、つわりも（特に男性に）あまり理解されなかった。

【50代 男性】今回のアンケートを行ったことについて、アクションプログラムを作り、実績を上げることが重要とされます。ただのアンケート調査のみであれば、無いのと同じです。頑張ってください。

【30代 男性】実現させるためによく言われる教育や理解を深める講演会も必要ではあると思いますが、河北町には産業（働く場所）が少ないため、スタートラインにも立てていない方が多いのかなと思います。  
産業・雇用・生活が成り立たないと、全体に活気のある町づくりを行うことはできないのではないかと思います。  
現代に合わない古い考えを持っていては、しがらみにとらわれてしまうので、「これがやってみたい・もっとこうしたらいい」と考えている若い人にチャンスを与え、それをサポート・フォローできる町にしてもらいたい。

【40代 女性】女性の活躍の場が少しずつ広がることで、これから女性の声が少しずつ反映されていき、男女ともに協力しながら、みんなが住みやすい町になればいいなと思っています。

【10代 男性】・もっと地域の人々に意見を問うことが重要だと思う。  
・女性が活躍できるような仕事場や企業、サービスを取り入れるべきだ。

【60代 女性】現実的には、難しい課題です。

【60代 男性】従来から農協組織の一環として、婦人会などが活動されてきたが、各地区の現状は、婦人会が消滅し、女性の意見が反映されにくい状況にある。特に若い女性は、会社勤めなどが多く、地区内においても集まる機会が少ない状態である。

【60代 女性】あまりわかりません

【50代 男性】現在の生活をしている上で、男女共同参画社会について具体的に考える機会が少なく実感が無い

【70代以上 女性】現在との生き方は若い人とあまりにも年の差のせいか考え方が違いすぎるように思えることが多すぎて、礼儀がなさぬこの頃のように思えてきました。なんとっても年の差で考え方が家庭内でも年寄りはいちいち我慢しているようです？

【70代以上 女性】会議などで意見を出せない、頼っていることが美德河北町はじっと他人の言葉を聞き、その意見に対して足をひっぱる。私はいろいろと強くなったなと思っています。河北町がもっともっと楽しく毎日を送れるよう皆さんの力になります。

【50代 女性】男女共同参画社会計画を策定して5年たっていること・・・あること自体知りませんでした。

【70代以上 女性】70歳以上になると、終わったようなことばかりで正しい答えは無理です。

【60代 男性】働く女性の中で、臨時的雇用やパート雇用がまだまだ多く、素晴らしい能力を持っている人々が少なくありません。社会や経済的に大きな損失だと思います。女性の意識の問題もあると思いますが、女性が挑戦できる機会を増やし、それを受け入れる社会構造を造っていく政治・行政の役割は大きいと思います。今回のアンケートの中には、施策として取り組まなければならないことが多くあると思います。町民の意識調査も必要と思いますが、多くの情報や資料を有する行政の責任として、何を優先しなければならないのか、あるいは、各課横断的に総合的に取り組むことが大事だと思います。

【60代 男性】社会全体を考えると、企業での男女共同参画が行われていない現状に思える。

【30代 男性】女性ならではの意見を積極的に取り込み、子育てや街の発展につなげてほしいです。町の施設についても、年数が経っているものもあり、赤ちゃん連れのお母さんなどが利用しにくい部分が見受けられます。（町民体育館など）

【70代以上 男性】もっと人間性がよくなってほしい。

【70代以上 男性】まず、世帯主にこのアンケートを送付していることが女性の意見を取り込んでいないのではないのでしょうか？女性の意見を取り入れる努力があるのでしょうか？形式だけに行うなら意味が無いと思われれます。まずはアンケートのとり方も変えるべきではないのでしょうか？

【60代 女性】性別を意識しすぎず、自分のできる事、できない事、お互い協力して暮らす社会に。

【70代以上 女性】河北町は最近活気がないように思う。役についている人、一生懸命な人が毎年同じメンバー。色々な事を色々な人が体験してこそ、大変さが実感でき協力体制もでてくるのではと思います。人選にもう少し幅を持ってやれば色々な案がでてくるような気がします。

【50代 女性】声を上げたくても上げられない方、良い意見を持っている方々たくさんいると思います。このようなアンケートをこれからも続けて欲しいと思います。強制的にならないようにお願いします。

【40代 男性】町報等での周知により男女共同参画社会の実現を目指したまちづくりが進んでいくものと考えます。

【70代以上 女性】※別紙添付 河北町の10年後、20年後、その先の町作りのビジョンがまったく見えてこない。とても不安です。その場しのぎでやっているように見える。何事にも中途半端・行き当たりばったりで無計画以外何ものでもない。

①建物等に関する件

新築年月日 耐用年数 建替時期 予算

役場

体育館

サハト

どんがホール

道の駅 他の市町ではドル箱なのに、河北町は道の駅と言えない。

プール 県大会が行える基準に合ったものが必要。

コミセン 古い建物を買う必要がなかった。税金のムダ使い。

ユックラ 古い建物を買う必要がなかった。税金のムダ使い。

ひなの湯 宿泊施設が完備なり良い。近くに動物園やグランドゴルフやテニスコートもつくり、汗をかいたら、すぐひなの湯に入って行けるようにする。

②地場産業に関する件

・河北町として全国に売り出す農産物は何ですか。

イタリヤサイだけではダメです。私達の口にも入りません。

・肉そば どんどん全国に発信して下さい。

・スリッパ 「世界スリッパ卓球」を復活させるべし。各テレビ局が取り上げてくれて、全国へ発信してくれます。無料で河北町の宣伝をしてくれます。河北町にとってスリッパ、肉そば以外の相乗効果も期待できる。こんなすばらしい事はないと思います。

【70代以上 女性 続き】③人口増加に関する件

・河北町を山形で一番のベッドタウンにする。

山形、寒河江、天童、東根、楯岡、尾花沢等すべての地域が通勤時間1時間以内です。

・新しい団地をつくる

東側 ひな市通り 成功 ヨークあり

西側 ないのでつくる

例 サハト近く ヨークあり

例 現ヤマザワの西側 ヤマザワあり・河北病院あり

・新しい団地が生まれることにより

住宅建設とアパート建設の増加

人口増加による税収入の増加

経済効果も期待できる

以上のような絶好のチャンスなぜ生かしてくれなかったのですか。

それは役場の新築です。なぜ現在地なのですか。素人の私でも不可解でなりません。新築/移転であれば一石二鳥で町政も建て直せたのにとおもいます。

町長・町議・町職員の方々は税金を納めている町民に対して、役場の新築移転以外の政策で人口増加や町にお金が入ってくるのか。計画している事を具体的に説明して下さい。

【70代以上 男性】女性自身の考え方や行動が大事である。消極的な面が多く見られる。

【50代 女性】教育関係では女性の校長先生だったり、女性の管理職の方がいますが、町政では男の方が主になっているようです。区長さんも全員男の人ではないでしょうか？女の人が町や町内会のことに口を出すと、「女のクセに」と陰口を言われるのがおちです。男が仕事で女が家事と、古くからの教育がそんな状況を生んでしまったのではと思います。男女共同参画社会を実現するには、小さい子供のうちから周知して男女の平等を教えていくべきではないでしょうか。

【70代以上 男性】①昭和30～40年代は婦人会・若妻会が大変活発な活動をして居りました。今は加入者が少なく休眠状態です。したがって町内会の役員が少ない。  
②高齢者が安心して暮らせる施設の充実をのぞむ。

【30代 男性】大野目から河北町へ住んで感じた事は地元で雇用してくれる企業が少ない事。子育て支援の施設が少ない事。観光場所があるのに駅が無いので県外客の人の流れが少ない事。駅が無いので子供の高校選択肢に限られる事。人の流れが無いので商店街が栄えない。観光を強化して人の流れを作ればそれに伴い雇用も必要になる。若い世代が住みやすい町にしてほしい。

【60代 女性】若い人、その他の世代の人の意識を高めて、皆、考えている事を口に出して言えるような町を作っていく。人的な交流も盛んにしていくことも必要。

【50代 女性】私の会社でも勉強会の中で男女の平等などについて話がでますが、自分はあまりピンとこないでした。これを機に少し考えてみることに逆にあると思いました。

【30代 女性】ここは昔ながらの風潮が残っているので、女性は難しいと思う。年配の人は、女性がお茶だしや何やらをするのが当たり前だと思っているし。祭りで主に行なうのは男だと思っている。年配の意識を変えないと、こんなアンケートをいくらとってもムダだと思えます。

【60代 男性】その家、家、家庭の事情は異なり、人それぞれの好み、考えも異なり、町政は個人に対し一律に圧力を加えることではいけない。

【40代 女性】公務員の三分の一の給料でこきつかわれ、そんなこと考えるひまはない。

【70代以上 女性】ありません。

【70代以上 男性】町役場で男女共同参画を実感できる職場作りをして下さい。

【60代 男性】元気で活発な街にしてください。

【40代 男性】職場における勤務状況の改善が大切だと思う。男女に関わらず休みがとれるかどうかで、育児や介護ができるのだと考える。

【30代 女性】男女平等といっても、実際はやはり男性にしか出来ない力仕事もあり、それを女性に求めるのはおかしいと感じます。  
そのような仕事をしているのを見ると、もっと男性が頑張してほしいと思う。家庭生活において、家事&育児の主は女性なので、そこまで両立するのは大変。「男性が外で働き、家は女性が守るべき」なんて言葉は古い。実際、共働きでないと暮らしていけない家庭はたくさんあると思えます。

【60代 女性】男女が皆、対等な立場で協力し、活躍できることはとても素晴らしいことではありますが、女性の立場からちょっとずるいと言われるかもしれませんが、やはり生まれながらの女性と男性の違いもあり、それぞれできることとできないこともあるので、あまり型にはめず、お互いを尊重し、助け合えば、自ずとみなさんが目指すまちづくりができるのではないのでしょうか。

【60代 男性】婦人会には入っていない地域が増えている。  
婦人会だけでなく、女性の組織の長に立つ人は、特に注意が必要だと思う。組織の人員を減らなくするために

【70代以上 男性】本人自身の健康と能力・知識を見極め。進んで参加すればよい。  
参加することによって得ることがたくさんあると思えます。

【50代 女性】男女共同参画社会は、ほぼ実現していると思う。  
しかし、「母親委員会」ってあるんですか？共同参画という言葉があるのに、「母親委員会」って違和感がありました。もう、なくてもいいんじゃないですか。

【50代 女性】65歳まで働かないと生活していけない時代です。孫の急病でも仕事を休めません。病児保育・病後時保育をもっと充実させないと、女性は働き続けることができないと思います。他の市町村で、病児保育を実施しているところがでてきてます。河北町も是非設立してください。

【60代 女性】・家庭生活から性別役割を改めなければ、意識は変わらず、共同参画社会の実現は出来ない

・問14で2と特に5を表記してしまうこと自体に、固定概念がありありとみえてしまう

【60代 女性】女性だからと消極的にならず、女性だから出来ないといわず、がんばってもらいたい。

【40代 男性】自分の職場が女性が中心ということもあって、今のところ、不平等感はありません。

一般企業でもそういった環境になれば良いのですが、やはり仕事内容によるとは思いますが。

【70代以上 女性】女性が活躍しやすい場をつくっていくことは、とても重要だと思う。これからこういった取り組みがもっと進んでいくべきだと思う。

また、70歳以上の人に対して男女共同参画に関するアンケートを渡しても内容が難しく回答しづらいと思う。無作為抽出だとしても、もっとわかりやすく簡潔なアンケートにすべきだと感じた。(孫が読んで思いました)

【年代不明 性別不明】町内のこども園や認可外保育園、幼稚園などが一覧でき、料金や保育時間などが比べられるものがあればよかった。育児に関する支援がもう少し充実していたら嬉しい。

【60代 女性】今回のアンケートで回答されたことを、是非活かして、住みやすい町づくりにつなげていただきたいです。

【70代以上 女性】べにのすけくん、河北町は住みやすいという意見。町外から来た人がきれいな町だと言っています。

役場の人も町会議員さんもどンドン町に出て、歩いてたまにはお茶を飲み、町民になにげない話をしてもいいと思います。

よくなる河北町、頑張ってください。

【70代以上 女性】考え方が古いかも知りませんが、女性が、男性より出来ることはあまり好きではありません。調査することに反してます。申し訳ありませんけど。

女性らしさ、男性らしさ、父親らしさ、母親らしさが欠けると思います。子育てにもかかわってきょうですから。

【60代 女性】私が勤めているということをもっと理解して、また、加齢と疲労度を心配し、家事等まめに動いてくれる主人に敬意を表します。70歳団塊の世代ですが、現代人若い旦那様のように、ゴミ出しは積極的、掃除大好き・・・

これが男女共同参画の一つなのかと思っています。女性は家庭に引っ込んでいる世代は遅れています。才能のある方は女性と言え、ドンドン人前に出ていくのは道理かと思えます。

【60代 男性】簡単に分かりやすく説明をする機会を増やすことが必要かと思われま

【30代 女性】男女の平等についてのアンケート調査はとてもいいことだとは思いますが、その前に、福祉の町河北町としているのに、なぜ、保育園などを1カ所にまとめてしまうのですか？意味が分かりません。せっかく近場にあったのに、遠くなったじゃないですか！！しかも、1カ所で足りなくなって、また2カ所目作ったでしょう？バカじゃね？子育て支援？は？寝言は寝てから言えよ。2つ目は5時に毎日なる放送やめてくんない？うるせーよ。毎月1回か2回でいいんじゃない？金使いすぎ。だから、河北町はバカなんだって言われるんだよ。良いこともたくさんしているのに、よく分からないものに金使わないで、もっと頭使って考えてください。河北町にとって+（プラス）になるようなことに。あと、いらぬ建物は作るな！ムダ使い。

【40代 女性】地方だからこそ男の人を立てて、女の方は3歩後ろという考えが根強く、特に高齢の人にはなかなか理解していただけないように感じます。若い世代から意識が変わり、世の中が変わっていけば、実現に近づいていくのではないかと思います。

【60代 女性】男女平等な社会に積極的に参加出来るような環境づくりが出来てくれれば、良いかなと思っています。いろんなことに参加したくても、現在自分の生活における立場、位置を考えると、参加したいと思っても、例えば、自分の現在の家庭の中における立場等を考えると、負担となって、自分に降りかかってくることを考えると、簡単に女性でも積極的にとはなかなか難しい部分があります。